

MAAK VAN JE HUIS JOUW DROOMHUIS!

Acht praktische tips voor het verbouwen van je huis



Quality time, gewoon, in je achtertuin!



Kom naar Huis & Energie in de Brabanthallen



Slim en voordelig je woonkamer restylen

MEDE MOGELIJK GEMAAKT DOOR:

SIENERGIE

GERARD KEUNE MEUBELN

NO WASTE DECORATION

VAN KREUNINGEN

KZN ASSURANTIE & ADVIES

PHILIPPO KEUKENS

RABOBANK

HARTELUST

SOLAR PROF

DECORETTE

KEUKENSTUDIO VAN DEN BIJTEL

STIJL & MEER HAAR & INTERIEUR

GOEMANS TAPIJT & SLAAPCOMFORT

Snelle zelfmaker: Tover een vloerkleed om tot hippe wandhanger

Behang, posters en kussens: regenbogen zijn dit seizoen niet meer weg te denken uit de kinderkamer. Met een effen vloerkleed, wat restjes verf en een tak of bamboestok maak je eenvoudig zelf een wandhanger.

Wandkleden met regenbogen zijn volop te vinden in Nederlandse webshops, maar daar moeten net de kleurencombinatie tussenzitten die je mooi vindt. De prijs kan ook een overweging zijn. Wandkleden van dit formaat beginnen bij een euro of 70 en kunnen oplopen tot het dubbele.

Wat heb je nodig?

- Vloerkleed met effen (achter)kant;
 - Verf(testers) of restjes verf;
 - Kwast;
 - Potlood;
 - Optioneel: tak of bamboestok en naaimachine.
- Duur: 60 minuten. Kosten: +/- 20 euro

STAPPENPLAN



Stap 1: Bepaal hoe groot je wandkleed wordt. Ik koos voor een vierkante vorm. Vouw het kleed dubbel en knip de stof die je niet gaat gebruiken eraf. Hierop kun je oefenen!

Stap 2: Teken op het restje stof een paar regenbogen en bepaal welke vorm je mooi vindt. Een lange, hoge regenboog of liever een korte, lage? Probeer verschillende kleurenvorgordes uit. Ik had vooraf een kleurenvorgorde in gedachten, maar heb door mijn kleurentesten toch voor iets anders gekozen.

Stap 3: Schets met potlood de regenboog op het vloerkleed en zet de buitenste lijn op. Daarmee leg je de grootte en vorm van de regenboog vast en voorkom je dat je niet uitkomt.

Stap 4: Bekijk je ontwerp na elke baan vanaf een afstand. Is het nog naar je zin? Nu kun je nog bijsturen als dat nodig is.

Stap 5: Laat drogen. Ben je handig met de naaimachine? Maak dan een tunnel voor een tak of bamboestok. Ik heb ervoor gekozen om 'm aan schroeven te hangen die al in de muur zaten. Die heb ik door de stof heen geduwd. Staat lekker speels en wat rafelrandjes vind ik niet storend. Omdat ik het kleed al in mijn bezit had, betaalde ik een tientje voor de vier verftesters en de kwast. Heb je nog geen kleed? Je scoort er een bij Kwantum of Xenos. Reken dan op een tientje extra. Bamboestokken haal je bij het tuincentrum. Betaalbaar wonen met tweedehands vondsten en een Scandinavische twist - dat is sevenscouches.nl. Woonblogger Mardou van Kuisenburg deelt handige budgettips en snelle zelfmakers op haar platform, zodat ook jij van je huis een thuis kunt maken. Laat je inspireren!



Dit mag je nooit in de wc-pot gooien

Het zal je maar gebeuren. Je bent op het toilet, trekt door en het water loopt niet weg. Verstopping! Terwijl je het water ziet stijgen, daalt je humeur naar een dieptepunt. In het ergste geval stroomt de pot zelfs over en loopt het water onder de deur door, zo je woning in. Een nachtmerrie! Verstopping wordt meestal veroorzaakt doordat er dingen in het toilet gegooid zijn die daar absoluut niet thuis horen. Daarop komen we verderop in dit artikel terug. Eerst is het zaak om de verstopping zo snel mogelijk op te lossen.



De verstopping verhelpen

Staat het water tot aan de rand of stroomt de wc-pot zelfs over? Dan is het zaak om eerst het waterniveau te verlagen. Dat gaat het snelst door met een klein emmertje water uit de wc-pot te scheppen. Pak de huishoudemmer erbij en neem een klein, handzaam emmertje dat je gemakkelijk in de wc-pot kunt laten zakken. Een leeg emmertje van bijvoorbeeld Griekse yoghurt kan hiervoor uitstekend dienst doen. Het is dus een goed idee om altijd een paar van die emmertjes bij de hand te hebben. Heb je een waterstofzuiger in huis? Dan kun je ook daarmee wat water wegzuigen. Daarna is het zaak om de oorzaak van de verstopping aan te pakken. Misschien zie je al meteen wat er mis is. Als bijvoorbeeld een huisgenoot het kartonnen hulsje van een toiletrol in de wc-pot gegooid heeft, kan dat de verstopping veroorzaken hebben. Trek een paar rubberen handschoenen aan en probeer eventuele zichtbare objecten in de afvoerbuiscap van de wc-pot te verwijderen. Lukt dat niet? Pak dan een metalen kleerhanger, die je in een oude theedoek wikkelt. Daarmee kun je proberen om de verstopping te doorbreken, zonder hierbij de pot te beschadigen. Een beproefde methode voor het oplossen van verstoppingen is het in de wc-pot gooien van een kleine hoeveelheid afwasmiddel, waarna je er een emmer heet water achteraan kiepert. Heet, maar niet kokend, anders zou je de wc-pot kunnen beschadigen. Laat het water vanaf een meter hoogte in de pot vallen, zodat er wat extra druk ontstaat. Probeer het gebruik van chemische ontstoppingsmiddelen te vermijden, omdat die slecht zijn voor het milieu. Blijven alle pogingen vruchteloos, dan wordt het tijd om een expert in te schakelen. Een professioneel ontstoppingsbedrijf komt met apparatuur

waarmee ze heel precies kunnen zien waar de verstopping zit en wat de oorzaak is van de verstopping. Ze weten dan ook hoe ze de afvoer moeten ontstoppen en kunnen dat ook direct voor je doen. Dat levert natuurlijk wel een rekening op en die had je kunnen voorkomen door wat zorgvuldiger te zijn en niets door de wc te spoelen wat er niet thuishoort.

De wc is geen afvalbak

Riolspecialisten komen in hun dagelijkse werk de gekste dingen tegen. Mensen spoelen werkelijk van alles door de wc. Maar een wc is geen afvalbak. Je doet immers ook niet je behoefte op de pedaallemmer? Die is er voor het weggoien van afval, terwijl de wc echt uitsluitend is bedoeld voor menselijke uitwerpselen en toiletpapier. Meer niet! Als je die vuistregel aanhoudt, kan het eigenlijk niet verkeerd gaan. Toch blijken mensen veel meer rommel in het riool te laten verdwijnen, met alle kwalijke gevolgen van dien. Tampons, maandverband, vochtige doekjes, luiers, condooms, verfstaven en medicijnen horen er beslist niet in thuis. Maar het kan altijd nog erger. Riolspecialisten komen werkelijk de gekste dingen tegen, zoals wc-borstels, kinderspeelgoed, telefoons, boekjes, handdoeken, lege shampooflacons, lunchpakketten, handschoenen en mondkapjes. Het is dan niet verwonderlijk dat uiteindelijk de boel verstopt raakt. Maar zelfs als dat niet (direct) gebeurt, is het een zorgelijke situatie. Al deze rommel komt namelijk via het riool uiteindelijk in ons milieu terecht en dat is een zeer slechte zaak.

decorette

Monique gaat verder als zelfstandig ondernemer

Na iets meer dan 25 jaar gaat Monique zich volledig storten op haar eigen bedrijf. Ze vertelt; "met No Waste Decoration gaan we nieuwe stappen vooruit zetten in de circulaire economie. Dat is big booming op dit moment. Erg nodig voor de wereld en bovenal heel creatief." Het idee is ooit ontstaan uit de ervaring die bij Decorette werd opgedaan. "Bij het uitzoeken en weggooien van uitgelopen collecties, vond ik al gauw dat er zoveel prachtige materialen de container in verdwenen te doen. Maar nique. "De mooiste pareltjes ging ik verzamelen. Geen idee wat ermee te doen. Maar één ding was zeker. Weggooien zeker niet. Doodzonde van de mooie materialen. Vooral stof en behang hebben mijn passie. Door de jaren heen werd er verzameld, bedacht en doorontwikkeld. Nu zijn de producten voor de consumentenmarkt bijna klaar voor verkoop. En verwerken we voor bedrijven veelal hun eigen (textiel)afval tot nieuwe producten. Denk dan voornamelijk in de vorm van duurzame storytelling kussens". Die geven de bezoeker van bedrijven, horeca en vrijetijd sector direct een duurzaam verhaal achter het bedrijf of het product. "Het kan zo maar zijn dat je tijdens een vakantie in een Landal huisje hergebruikt materiaal tegen komt in de vorm van kussens".

"Decorette Piet wil ik hartelijk bedanken voor de geboden kansen. De enorme ervaring die ik heb mogen opbouwen kan ik levenslang blijven gebruiken bij No Waste Decoration. We verwerken nl niet alleen de materialen tot producten, maar vullen dit graag aan met interieur- en kleuradvies. En ook het uitvoerende werk geeft zeer veel voldoening. Ik word erg energiek van kleuren, vormen en combineren van oud naar nieuw. Geen geiten-wollen-sokken! Maar passend bij de huidige trends".

Daarnaast wil Monique ook heel graag alle klanten bedanken die afgelopen jaren vertrouwen hebben gehad in het advies. "Wat een eer om zoveel blije klanten ook telkens weer terug te hebben gezien".

En mocht je nou denken.....mijn eigen materialen verdienen ook wel een 2e leven, maar hoe? Neem dan eens contact op met Monique van No Waste Decoration. Als tip wil ze nog meegeven: "Haal eens inspiratie uit de natuur. Heerlijk om ideeetjes op te doen. Zowel in kleur als in vorm. Alles wat je om je heen ziet geeft inspiratie. Leer kijken met andere ogen en durf te doen!".

VAN:

decorette

NO WASTE Decoration

OVERSLUITEN? VERBOUWEN? KOPEN?

**U BESLIST, KZN
HELPT U DAARBIJ!**

KOM LANGS VOOR EEN VRIJBLIJVEND
HYPOTHEEK GESPREK

**PROFESSIONALS IN
VERZEKERINGEN EN
HYPOTHEKEN**



Zwarteweg 121
1431 VL Aalsmeer
0297 367570
hypotheken@kzn.nl

Zo weet je zeker dat je goed zit! Slotenmaker nodig?

Een slotenmaker heb je vaak op een onverwacht moment nodig. De huissleutel breekt af, het slot hapert of je hebt jezelf buitengesloten. Dan wil je snel een vakman aan de deur hebben, op wie je kunt vertrouwen. Iemand die weet wat hij doet en die een eerlijke prijs rekent voor zijn diensten. Maar juist omdat je er waarschijnlijk niet eerder mee te maken hebt gehad, is het lastig kiezen. Op internet kom je heel wat websites van slotenmakers tegen, maar hoe weet je nu of een bedrijf te vertrouwen is?

Het valt niet mee om in deze branche het kaf van het koren te scheiden. Malafide slotenmakers investeren behoorlijk in adverteren op internet. Hun websites zien er gelikt uit en alles lijkt te kloppen. Maar is dat ook werkelijk zo? Televisieprogramma's hebben al meerdere malen aandacht besteed aan de praktijken van slotenmakers. In de meeste gevallen kwam het erop neer dat de klus weliswaar snel geklaard werd, maar dat ook een torenhoge rekening snel werd gepresenteerd. Honderden of zelfs meer dan duizend euro voor het simpelweg openen van een in het slot gevallen deur. Garanties op de betrouwbaarheid van slotenmakers kunnen we niet geven, maar met de onderstaande tips voorkom je vaak een flinke teleurstelling.

- Maak altijd eerst een goede prijsafspraken. Telefonisch kan een goede slotenmaker vaak al een aardige inschatting maken van de te verwachten kosten, mits je hem voorziet van de juiste informatie. Staat de slotenmaker inmiddels voor de deur, probeer dan de prijsafspraken vooraf schriftelijk vast te leggen, bijvoorbeeld op een werkbon.

- Wantrouw slotenmakers die met stunts prijzen adverteren. Een betrouwbare slotenmaker zal altijd een reële prijs vragen voor de te verrichten werkzaamheden. Laat je niet verleiden door advertenties van slotenmakers via Google. Die advertentietarieven zijn zo hoog opgedreven dat een doorsnee slotenmaker zich deze advertenties niet kan veroorloven.

- Probeer bij telefonisch contact altijd met de slotenmaker zelf in contact te komen. Vaak werken slotenmakers via een callcenter, maar het nadeel daarvan is dat je als klant nooit precies weet met welk bedrijf je nu eigenlijk te maken hebt. Dat maakt het achteraf lastig om te reclameren, als iets niet helemaal naar wens is verlopen.

- Zoek naar herkenningspunten die enig houvast bieden. Wanneer je te maken hebt met een professionele slotenmaker, zal die ongetwijfeld herkenbaar zijn aan zijn kleding, bedrijfswagen, enzovoort. Een bedrijf gebruikt die mogelijkheid over het algemeen om zichzelf te profileren. Let daar dus goed op, zodat je weet wie er voor je staat.

- Een erkende slotenmaker is aangesloten bij het Politiekeurmerk Veilig Wonen (PKVW). Deze bedrijven zijn via de zoekmachine van het Centrum voor Criminaliteitspreventie en Veiligheid (CCV) op te vragen. Je bent er dan verzekerd van dat je te maken hebt met een bedrijf dat aan alle voorwaarden voldoet.

- Wacht niet tot je een slotenmaker nodig hebt, maar ga nu alvast op onderzoek uit. Zoek in je eigen woonplaats naar een betrouwbaar bedrijf met een 24-uurs service. Stap er gerust eens naar binnen om kennis te maken. Heb je er een goed gevoel bij? Zet dan hun telefoonnummer in je adresboek. Dan ben je helemaal voorbereid!



KENNISGEVING

In samenwerking met de Gemeente Aalsmeer en uw Regionaal Energie Loket is eerder dit jaar een groepsaankoop gerealiseerd voor Zonnepanelen op particuliere woningen. De uitvoering is gedaan door de firma SolarProf Nederland b.v. Deze actie loopt nu ten einde. Mocht u nog mee willen doen dan kan dit door u aan te melden op www.solarprof.nl/contact en het aanvraagformulier in te vullen.

De voordelen van een groepsaankoop zijn mooie volledig zwarte panelen, betere garanties en gedegen kwaliteit voor een lagere prijs dan individuele aanvragen. Ruim 300 mensen hebben reeds interesse getoond in een eigen zonnestroom systeem. Vele systemen zijn al uitgevoerd. Zelfstandig schone energie opwekken is belangrijk voor onze toekomst en het biedt u gemiddeld meer dan 15% rendement op uw investering. SolarProf verzorgt het advies, alle informatie en de uitvoering voor u.



Reageer op: www.solarprof.nl/contact
Of bel: 0348 - 74 40 25



Uitsluitend producten
van Europese topkwaliteit



INTERIEUR

STIJL & MEER is een conceptstore voor haar en interieur. Wij bieden een steeds wisselende collectie woonaccessoires, meubels, lifestyleartikelen en kado's.



KAPSALON

In de kapsalon werken wij met UNITE, zowel voor de haarverzorging als de styling. UNITE is een hoogwaardig product dat sulfaat en parabenen vrij is.



STIJL & MEER
haar en interieur

Zijdstraat 14 | +31 (0)297 268343
1431 EC | info@stijlenmeer.com
Aalsmeer | www.stijlenmeer.com

Zonne-energie: tijd voor krachtenbundeling

Energiecoöperatie voor zonnepanelen van start

Zonnepanelen zijn in. Ook in deze regio zien we ze steeds meer verschijnen. Logisch, want met zonnepanelen kunnen huishoudens hun eigen stroom duurzaam opwekken. Daarmee besparen ze niet alleen geld, ze dragen ook bij aan de zo noodzakelijke energietransitie waarin we de komende jaren met elkaar overstappen van fossiel opgewekte energie naar zonne- en windenergie. In steeds meer steden en dorpen sluiten inwoners zich aan bij een lokale energiecoöperatie. En dat kan nu eindelijk ook in deze regio.

Jouw zonnepanelen op het dak van iemand anders

Niet ieder dak is geschikt voor zonnepanelen en niet iedereen heeft een eigen dak voor zonnepanelen, bijvoorbeeld huurders en eigenaren van appartementen. Toch kunnen ook zij profiteren van de voordelen van zonnepanelen. Die hoeven namelijk niet per se op het eigen dak te liggen. Je mag ze ook - samen met anderen - op een groot dak van bijvoorbeeld een bedrijf of organisatie leggen. Daartoe verenigen inwoners zich in een zogenaamde energiecoöperatie. Zij sluiten met de eigenaar van een groot dak in de beurt een deal om daar hun zonnepanelen op te mogen installeren, wekken vervolgens met elkaar zonnestroom op en profiteren individueel van vele voordelen.

Energiecoöperatie AmstellandZon

Het oprichten van een energiecoöperatie heeft nogal wat voeten in de aarde: organisatorisch, technisch, juridisch, administratief, noem maar op. Dat schikt velen ervan af om zo'n initiatief te starten. Hulp is dus zeer welkom. Om inwoners daarbij te ondersteunen, richt Sienergie nu de Energiecoöperatie AmstellandZon op met en voor inwoners van de regio Amstelland. Daarin kunnen per wijk of dorp lokale initiatieven worden ontwikkeld die profiteren van deskundige hulp en begeleiding. Sienergie brengt

dak en deelnemers bij elkaar en zorgt ervoor dat alles vlekkeloos en administratief en juridisch juist wordt geregeld.

Doe mee!

Wie geïnteresseerd is in de mogelijkheden en voordelen van deelname aan een energiecoöperatie kan contact opnemen met Sienergie op info@sienergie.nl. Dat geldt ook voor bedrijven en organisaties in Amstelland met een groot dak dat ze beschikbaar willen stellen aan een energiecoöperatie. En natuurlijk voor enthousiaste mensen met kennis en/of ervaring die mee willen helpen bouwen aan lokale energiecoöperaties. Kijk voor meer informatie op www.sienergie.nl en houd de lokale media in de gaten voor de informatiebijeenkomst die Sienergie binnenkort organiseert.

Over Sienergie

Sienergie is een niet-winstgedreven stichting - ontstaan uit een burgerinitiatief in Aalsmeer - die haar sporen ruimschoots verdient heeft in het informeren, adviseren en begeleiden van woningeigenaren, VVE's en organisaties rond woningisolatie en zonne-energie. Na het wegvallen van het fysieke energieloket in Aalsmeer ligt de focus van Sienergie nu op het initiëren en ondersteunen van buurtinitiatieven, zoals energie- en warmtecoöperaties in de regio Amstelland. Interesse? Sluit je aan!



Veilig en behaaglijk de winter in Goed onderhoud aan verwarmingsapparatuur essentieel

Regio - Met de hoge nazomertemperaturen denken we nog niet echt aan de winterkou. Toch zal het niet heel lang meer duren voordat we de verwarming een paar graden hoger draaien. Dat betekent dat deze apparatuur weer optimaal aan het werk moet om de woning of werkruimte comfortabel te verwarmen. In de zomermaanden heeft de installatie voornamelijk dienst gedaan voor het op temperatuur brengen van ons douchewater. Als alles weer op vol vermogen gaat draaien, kunnen gebreken naar boven komen die in de afgelopen maanden niet zichtbaar waren. Door de verwarmingsinstallatie periodiek te laten onderhouden, kan een koude douche - in letterlijke zin - worden voorkomen.

Het periodiek onderhoud zorgt ervoor dat de apparatuur in goede staat blijft. Hiervoor kan een onderhoudsabonnement worden afgesloten. Deze onderhoudsabonnementen zijn beschikbaar in combinatie met een storingservice. Mocht er, tussen de onderhoudsbeurten door, toch een storing optreden, dan is men ervan verzekerd dat die storing vakkundig en snel wordt opgelost. Doorgaans is het probleem dezelfde dag nog verholpen en vaak zelfs al binnen twee uur. Bij installaties die werken op gas speelt daarnaast ook het veiligheidsaspect een grote rol. Recente incidenten tonen aan dat het gemakkelijk mis kan gaan in een woning als gasteoestellen het reukloze koolmonoxide lekken. Deze sluipmoordenaar heeft in de loop der jaren al menig slachtoffer gemaakt. Veelal is dit te wijten geweest aan slecht onderhouden installaties. Een koolmonoxidevergifti-

ging kan dodelijk zijn. Het is dan ook niet voor niets dat de overheid heeft bepaald dat ieder bedrijf dat gasteoestellen installeert of onderhoudt verplicht gecertificeerd moet zijn per 1 januari 2022. Met een onderhoudsabonnement wordt tijdens het periodieke onderhoud naast een efficiënte afstelling ook gecontroleerd op koolmonoxide. Mocht een abonnee tussentijds een vermoeden hebben van lekkage, dan kan er iemand langskomen voor een controle. Het plaatsen van een koolmonoxidemelder helpt bij het detecteren van dergelijke gevaarlijke situaties. Periodiek onderhoud zorgt ervoor dat een toestel efficiënt en bedrijfszeker blijft functioneren. Dit draagt dus bij aan de veiligheid in huis of op de werkplek. Kijk voor meer informatie over onderhoudsabonnementen en koolmonoxidemelders op www.gasservice.nl of bel: 0251 245454.



Sienergie
Partner in duurzaam wonen

Zonne-energie: Tijd voor krachten- bundeling

Zonnepanelen zijn naast isolatie een van de snelste manieren om je woning te verduurzamen. Maar niet iedereen heeft een dak dat daar geschikt voor is. Of men vindt de investering te hoog. In steeds meer plaatsten bundelen inwoners - woningeigenaren én huurders - hun krachten om samen groene energie op te wekken, op grote daken van bijvoorbeeld bedrijven. Want zonnepanelen hoeven niet per se op je eigen dak te liggen om er toch van te kunnen profiteren. Zij sluiten zich aan bij een lokale energiecoöperatie. Het oprichten van zo'n energiecoöperatie is een heel proces en dat schrikt mensen af. Sienergie biedt de helpende hand en initieert en ondersteunt energiecoöperaties van plan tot stekkerklare oplevering.

Voor ENERGIECOÖPERATIE AMSTELLANDZON i.o. zoeken wij:

- inwoners die geïnteresseerd zijn in deelname aan een lokale energiecoöperatie om samen met dorpsgenoten zonne-energie op te wekken en daar zelf van te profiteren;
- eigenaren van grote platte daken met minimaal 300 m² ruimte voor zonnepanelen;
- aanpakkers die organisatorische, technische, juridische of communicatieexpertise hebben en die op vrijwillige basis willen helpen met het bouwen aan hun lokale Energiecoöperatie AmstellandZon.

Heb je interesse of wil je meer weten? Stuur dan snel een e-mail naar info@sienergie.nl.

Sienergie is een niet op winst gerichte stichting die woonconsumenten ondersteunt in duurzaam wonen. U kent ons vast nog van het (voormalige) Energieloket in het Boekhuis, een buurtisolatieproject, infoavond of EnergieOntbijt.

Kijk voor meer informatie op www.sienergie.nl

Even binnenkijken

De schoonheid van imperfectie

In het buitengebied in de buurt van Castricum wonen Jan Westerhoven (59 jaar) en Yvonne van Gijtenbeek (63 jaar) in een boerderij, die oorspronkelijk eind 19e eeuw gebouwd is. Hun Noord-Hollandse kapbergboerderij komt alleen boven het kanaal nog voor en is 15 jaar geleden geheel herbouwd met gebruik van oude materialen. Het woord 'kapberg' refereert aan een overkapte hooiberg. Omringd door weilanden en water, molens en koeien, wonen Jan en Yvonne met veel plezier in hun met verzamelingen ingerichte huis. Jan runt er ook zijn handels- en goederentransportbedrijf.

Tekst en foto's: Arita Immerzeel

Inspiratie

Aan de keuzes voor de inrichting van hun boerderij liggen een paar zaken ten grondslag. Jan vertelt er graag over. „Het begon allemaal met de koffiemolen en het keukenrek van mijn grootouders, die in de Hofgeest woonden, tegenwoordig Velsbroek. De zachtgroene kleur van het rek voor onder andere meel, nagelen en sago, werd de basis voor de keukenkasten. De rest van gebruikte kleuren in huis zijn op het zachte frisse groen afgestemd.“ Een andere inspiratiebron is een dik gastenboek van Chalet De Uilenboom, tegenwoordig Boschbeek genaamd, gevestigd aan de Wüstelaan in Santpoort-Zuid. Het boek is een uniek document van weleer vol foto's van feesten en partijen, menu's en handgeschreven dankbetuigingen. „Mijn vader was een bekend persoon in Santpoort, hij was onder andere uitbater van Chalet De Uilenboom.“

Verzamelingen als inrichting

Het huis van Jan en Yvonne is van alle gemakken voorzien, maar oogt nostalgisch door de vele decoratieve gebruiksvoorwerpen. Soms ziet Jan ook de schoonheid in van imperfectie, zoals een deels verroest uithangbord. „Het hing altijd buiten en is een uniek exemplaar, vandaar dat ik hem toch kocht.“ De inrichting is uniek te noemen, Jan en Yvonne omringen zich met spullen, die veel verhalen ontlokken bij hen. Zo is er na het bezoeken van een veiling van oldtimers in Ascot, Engeland, spontaan een Volkswagen T 1 gekocht. Via de openslaande tuindeuren is hij met het veilingnummer nog achter zijn voorruit, in hun woonkamer beland. „Het viel mij op, dat tussen al die kostbare oldtimers dit busje een glimlach wist te ontlokken bij de veelal erg deftige en rijke bezoekers. De prijs viel mee, want links gestuurde wagens zijn in Engeland niet zo geliefd.“

Café-antiek

„Heb je even?“ lacht Yvonne, als ik Jan vraag, wat hij zoal verzamelt. Al vrij snel valt het woord 'café-antiek'. Dan hebben we het al gauw over de spullen, die ons in de gezellige woonkeuken en huiskamer omringen: emailen reclameborden, waarin met name roken en jenever drinken worden aangeprezen. Maar ook over jeneverglazen, relatiegeschenken, flessen, kruiken en voorraadketels voor lijkuren. Overigens werd jenever tot de jaren vijftig vorige eeuw gespeld als 'genever', leer ik. En Schiedam telde meer dan 100 geneverstokerijen. Eigenaars van café's weten Jan te vinden, als zij decoraties zoeken voor hun onderneming.



„Hartstikke leuk omdat je met de juiste spullen de gezellige sfeer van vroeger op kan roepen. Ik koop alleen dingen, die ik zelf leuk vind, dat is het belangrijkste criterium“, aldus Jan Westerhoven jr., die als zoon van de bekende herbergier in Santpoort behept is met het verlangen naar de nostalgische gezelligheid van een horeca-onderneming. „Ik varieer graag, ik koop alleen als het iets toevoegt en om mijn verzameling te verbeteren. Als ik het niet verkoop, is het ook goed.“ In die categorie zijn een witte vleugel en een contrabas in het interieur beland, ook al speelt het stel geen noot. „Muziek maakt gezellig.“

Servies

In een grote servieskast in de ruime woonkeuken, die een hele wand beslaat, staan behalve allerhande geneverkruikjes, twee soorten blauwwit servies. Ze luisteren naar de namen Beatrix en Butterfly en zijn vroeger geproduceerd door de Nederlandse aardewerkfabriek Soci t  Ceramique. „Soms kom ik weleens wat tegen of koop ik een mooi reclamebord en dan krijg ik het erbij. Met hoogtijdagen wordt het servies gewoon gebruikt. Soms kan ik mensen blij maken met een ontbrekend of gebroken onderdeel uit hun verzameling, zoals een zoutvaatje of melkkannetje, dat is helemaal mooi.“

Tingel tangel

In de huiskamer en in de bijkeuken staan twee prachtig versierde pronkkasten, die uit caf s in België en Frankrijk komen. Zij blijken een mechaniek te bevatten. Na het inwerpen van een muntje speelt er een soort muziek zoals gebruikt in films waarin Charley Chaplin speelde. „Men noemt het een mechanische piano, maar het is meer de techniek van een draaiorgel en heet oorspronkelijk een tingeltangel.“ Die naam doet de kasten inderdaad eer aan.

Liever niet in huis

In koor: „Honden met zwiepende staarten en kleine kinderen, die de wereld aan het ontdekken zijn.“

Ruim zien

Soms is de relatie tot café-antiek wat verder weg te zoeken, zoals in het geval van de Volkswagenbus. In de tuin is de voormalige bloemenkiosk, die jarenlang dienstdeed op het plein achter station Haarlem, in gebruik genomen als buitenkeuken alias terrasoverkapping. Her en der liggen in huis picknickmanden, fotoalbums en koffers. „Ik zwicht voor iets, als het warm en nostalgisch gezellig is, als je kan zien dat het geleefd heeft. Dan vind ik het decoratief. Ik wil er zelf met plezier naar kijken, ook al verkoop ik het later misschien weer“, aldus Jan.

Komt nog

Jan en Yvonne verheugen zich op komst van de tafel, die van de vader van Jan is geweest. „Die tafel heeft heel Santpoort gezien, zei mijn vader altijd. Er is op gedanst tijdens de Santpoortse feestweek, er is aan gegeten in Chalet De Uilenboom en toen mijn vader in Maastricht ging wonen, verhuisde hij met hem mee. Dat die tafel nu bij mij thuis in mijn eigen keuken een plek gaat krijgen, met alle sporen van gebruik van al die jaren, daar verheug ik mij enorm op“, aldus een glunderende Jan. Yvonne benadrukt dat die tafel geleefd heeft. Het zal een prachtige aanvulling op hun steeds veranderende collectie zijn, een tafel met een ziel.

Ook een keer deelnemen aan de rubriek 'Even Binnenkijken'? Laat het weten door een mail te sturen aan service@jutter.nl



BUITEN

KOKEN


Ontvang 10% korting* met de wonen.nl code (101018)
* alleen geldig in de webshop

Met deze geëmailleerde kookkachel is het heerlijk nazomeren op uw terras.

Zo kunt u nog uren buiten zitten rond een vuurtje en het eten langzaam gaar zien worden.

Vanaf €97,50

www.hetvuurlab.nl



Quality time, gewoon, in je achtertuin! De tuin is een plek voor ontspanning en gezelligheid

Een verborgen paradijs, gemaakt om vrienden en familie te ontvangen op zwoele zomerdagen en knusse winteravonden. Een plek om te dromen met je geliefde en te lachen met dieren. Om buiten te koken, te poken in smeulend hout en je longen te vullen met frisse buitenlucht. Ervaar het echte buitenleven, terug naar de basis en het oergevoel!

Buiten koken doe je natuurlijk op een hout gestookt vuur. Dat kan in je eigen tuin maar ook op een andere plek zoals op de camping, in de vrije natuur of bij een andere buitenactiviteit. Het vuur kun je maken op een eigen gemaakte vuurplaats, op een vuurschaal of in een kookkachel, ook wel een terraskachel genoemd. De keuze om een vuur te maken op een vuurschaal of vuurplaats houdt in dat je daarvoor een driepoot nodig hebt. Onder deze driepoot kun je een kookketel of een hangbakplaat hangen.

Doe mee en win...

Wat kun je allemaal bereiden in de heksenketel?

In de heksenketel (kookketel) maak je gerechten zoals soepen, stoofpotten, oliebolletjes met oud en nieuw, gebakken appelschijfjes of een lekkere curry. Op een bakplaat kun je allerlei verse groenten, vlees, kip, vis of aardappeltjes et cetera bakken. Het koken op een driepoot is wellicht de meest authentieke manier van buiten koken, in de heksenketel maak je de lekkerste gerechten klaar. Als je eenmaal een mooi vuurtje hebt, is niets heerlijker dan uit te buiken onder het genot van een drankje bij de vuurplaats, voordat je moe en voldaan je bed opzoekt. Kijk voor meer informatie op de site van Jansen & Jansen Buiten koken: www.jansenjansembuitenkoken.nl.

Win een driepootset met heksenketel

Wij verloten een driepootset met hierin: 1,2 meter driepoot, 8 liter kookketel, lange houten lepel en een vuurschaal. Meedoen? Stuur je mail met motivatie naar danielle@wonencrossmedia.nl.



Energie besparen?

Webinar Duurzaam Wonen

Meteoroloog Helga van Leur en Rabobank vertellen tijdens het gratis online webinar meer over energiezuinig wonen en de financieringsmogelijkheden. Met na afloop een virtuele rondleiding langs de woontentoonstelling 'Van Thonet tot Dutch Design' in het Stedelijk Museum. Aanmelden is mogelijk tot 7 oktober. Uiteraard zijn niet Rabo-klanten ook welkom!

Kom maar op met de toekomst

Aanmelden kan op Rabobank.nl/RegioSchiphol

8 oktober
19:30-21:30
uur



Rabobank

Growing a better world together.



Webinar Duurzaam Wonen

De media staan er vol van en het is steeds vaker het gesprek van de dag: wat doe jij om je woning te verduurzamen? Is het nog wel rendabel om te investeren in duurzame woonoplossingen?

Tijdens het gratis online event Duurzaam Wonen vertellen experts waaronder meteoroloog Helga van Leur en een Duurzaam Wonen adviseur van de Rabobank hoe je de eerste stappen kan zetten in energie besparen en wat dit oplevert. Daarnaast wordt er inzicht gegeven in welke mogelijkheden er zijn om je woning te verduurzamen en hoe je dit kunt financieren. Het webinar wordt op 8 oktober om 19.30 uur live uitgezonden vanuit het Stedelijk Museum

Amsterdam. Deelnemers kunnen na afloop van het webinar, onder leiding van de curator van het museum, online de tentoonstelling 'Van Thonet tot Dutch Design' bezoeken.

Meer informatie en aanmelden

Meer informatie en aanmelden via sites.rabobank.nl/mra/duurzaamwonen. Zowel klanten als niet klanten van de Rabobank zijn van harte welkom. (Foto: Ruud Hoornstra)

Gespot op **WONEN.nl**

Op **WONEN.nl** vind je de leukste nieuwtjes en trends op woongebied. Hier geven we je een kort overzicht, op de website vind je nog veel meer info!

Duurzame hulp bij warm water 'tekort'

Wil je beschikken over veel warm water op een energiezuinige manier, waarbij je ook nog eens een bijdrage levert aan het terugdringen van de CO2 reductie? Een warmtepompboiler maakt gebruik van de buiten- en binnenlucht en is geschikt voor zowel nieuwbouw- als verbouwingen. Heb je al een elektrische boiler en wil je deze vervangen, dan is de warmtepompboiler het antwoord hoe de woning van veel warm tapwater kan worden voorzien.



ATAG Verwarming levert onder het merk Ariston 3 warmtepompboilers, waarbij het model LYDOS speciale aandacht verdient. De Lydos is een zgn. hybride warmtepompboiler, die twee energiebronnen combineert in één product: elektriciteit en duurzame energie.

www.ariston.com



COREtec® STONE CERAtouch

CERAtouch is de jongste telg uit de COREtec familie van meergelagde harde vloeren. We kunnen gerust spreken van een opmerkelijke innovatie die van bij de start de vloerindustrie op zijn kop heeft gezet. CERAtouch combineert het beste van twee werelden: de look & feel van een keramische tegel met het comfort en plaatsingsgemak van een zachte vloer. CERAtouch is verkrijgbaar in een hele reeks van natuurgetrouwe tegel- en steendecoren.

www.coretecfloors.com

Kleur je badkamer



Blauw is een neutrale tint die staat voor rust en zekerheid. Het meubel uit de Finion collectie van Villeroy & Boch is uitgevoerd in het prachtige Midnight Blue waarmee je eenvoudig een tijdloze en moderne badkamer creëert. In combinatie met wit en goud zorgt het voor een luxe uitstraling. De buitenzijde van het Finion bad kan worden uitgevoerd in meer dan 200 kleuren in glans of mat.

www.villeroy-boch.nl

Inbraakwerendheid bij deuren

Denk bij de aankoop van je deuren en schuifdeuren ook aan de beveiliging. Zonder goed inbraakveilig schrijnwerk heeft een elektronisch alarmsysteem geen zin. Aluminium is een erg sterk en bijna onbreekbaar materiaal. Toch zorgde Aliplast ervoor om de veiligheid nog meer te verhogen. Daarna werden alle deuren en schuifdeuren getest op inbraakwerendheid. Aliplast behaalde op alle isolerende systemen een RC2 attest en voldoet daardoor aan alle Europese normen bij nieuwbouwwoningen.

www.aliplast.nl



Quooker Fusion Messing Patina

Geef hem de tijd om te rijpen en hij wordt mooier, steeds mooier: de Quooker Fusion Messing Patina is een laag die op het messing ontstaat door oxidatie. Deze verandert langzaam van kleur, en wordt plaatselijk lichter of juist donkerder bruin. Ook het aanraken van het materiaal heeft invloed. Daar waar jouw vingertoppen de kraan vastpakken, verkleurt het oppervlak. Door dit natuurlijke proces wordt jouw kraan veel meer dan die praktische keukenhulp. Een persoonlijk sieraad voor op het aanrecht.

www.quooker.nl

PlasmaMade Air Sensor

Met de PlasmaMade Air Sensor heb je 24/7 inzicht in de luchtkwaliteit van jouw woning. PlasmaMade, bekend van de revolutionaire filter voor afzuigkappen, heeft nu een unieke Air Sensor aan het assortiment toegevoegd. Met de Air Sensor meet je de luchtvochtigheid, koolstofdioxide, TVOC (mate van vervuiling) en de temperatuur. De bijbehorende app zorgt er voor dat je de gemeten waarden eenvoudig kunt uitlezen op je smartphone of tablet.

www.plasmamade.nl



Keramische wastafel Fresco Beat



Een elegante collectie wastafels met strakke vormen geschikt voor een moderne tijdloze badkamer. De keramische wastafels zijn met behulp van de nieuwste technieken in Italië vervaardigd. Het dun vormgegeven keramiek geeft in combinatie met het Thebalux kastenprogramma Beat 2.0 je badkamer een fantastische uitstraling en gebruiksgemak voor vele jaren.

www.thebalux.nl

Gebruiksvriendelijke thermostaat



De Intergas Comfort Touch is een thermostaat met ongekend gebruiksgemak in een verbluffend compact en modern design. Door gebruik te maken van een touchscreen is de bediening intuïtief, eenvoudig en simpel. De compacte afmetingen en het moderne design zorgen ervoor dat de thermostaat probleemloos in elk interieur past. Hij kan eenvoudig worden geïnstalleerd en is zowel verkrijgbaar in een zwarte als witte uitvoering.

www.intergas-verwarming.nl

Huis & Energie helpt je over de groene drempel

Zelf je huis verduurzamen is dé trend van 2020. Nu we meer thuis zijn, willen veel mensen die plek graag extra comfortabel en klaar voor de toekomst maken. Maar waar moet je dan eigenlijk beginnen...? Van vrijdag 13 tot en met zondag 15 november vind je het antwoord op Huis & Energie, de grootste en leukste groene beurs van Nederland.

Huis & Energie vindt plaats in de Brabanthallen in Den Bosch. Midden op de beursvloer laat de onafhankelijke adviesorganisatie Milieu Centraal een levensgroot Duurzaam Droomhuis bouwen. In deze modelwoning kun je producten als zonnepanelen, zonneboilers, warmtepompen, en vloerverwarming zelf zien, aanraken en beleven. Terwijl een topkok biologische hapjes voor je bereidt op de inductiekookplaten in het huis, kun je je op het adviesplein laten voorlichten over de werking van alle duurzame producten. Op Huis & Energie ontmoet je bedrijven uit maar liefst 8 verschillende duurzame sectoren! Dit zijn:

Zonne-energie

Bekijk wat voor verschillende zonnepanelen er allemaal zijn en hoe je zonne-energie kan opslaan in een thuisbatterij.

Verlichting, Smart & Domotica

Energie besparen door jouw huis slimmer te maken? Hoe sluit je een draadloze en batterijloze schakelaar aan? Ook dit kan je ontdekken op Huis & Energie.

Ventileren & Koelen

Ontdek op Huis & Energie een mechanische ventilator die op natuurlijke basis werkt. Leer daarnaast alles over een WTW unit.

Financiën & Subsidies

Verduurzamen wordt enorm gestimuleerd en op de beurs leer je alles over de landelijke en gemeentelijke subsidies.

Duurzaam Verwarmen

Leer alles over het verwarmen, koelen en ventileren via jouw vloer, over de beste type warmtepomp die bij je woning past of over verwarmen via infrarood

Woningisolatie

Verduurzamen begint bij isoleren. In slechts 2 dagen kun je jouw dak isoleren. Wat zijn andere stappen? Voor elke type isolatie vind je een exposant.

Elektrisch Vervoer

Tegenwoordig zijn er niet alleen elektrische auto's en fietsen, maar ook 100% elektrische handgebouwde innovatieve E-mopeds. Wie wil dat nou niet proberen?

Duurzaam Wonen

Tweedehands design meubels en producten gemaakt van gerecycled plastic maken je duurzame woning af.

Rondom het Duurzaam Droomhuis komen stands van meer dan 100 bedrijven. Ook kun je deelnemen aan ruim 60 gratis workshops waar je bijvoorbeeld zelf een eenvoudig stappenplan opstelt om je huis te isoleren, of leert hoe je zonne-energie opslaat in een accu. Uiteraard kun je ook ontdekken wat de financieringsmogelijkheden zijn voor verduurzaming en hoe je geld bespaart op je hypotheek of stookkosten. Met een druk op een knop zie je welke subsidies er beschikbaar zijn in jouw gemeente.

Huis & Energie vindt plaats van vrijdag 13 tot en met zondag 15 november in de Brabanthallen in Den Bosch. Om de bezoekers te spreiden en piekdruk te vermijden, moet je je vooraf registreren voor een specifieke dag en tijdslot. Uiteraard zijn er voldoende hygiënemiddelen beschikbaar en wordt er gewerkt met brede gangpaden en aangepaste routes bij knelpunten. Kort voor de beurs ontvang je heldere regels waardoor een veilig en verantwoord beursbezoek wordt gegarandeerd.



HUIS & ENERGIE



**13-14-15 NOVEMBER 2020
BRABANTHALLEN - DEN BOSCH**

Ontvang €5,- EARLYBIRD korting met de code: **20HEWONENNL**

Oktober: de tuin voorbereiden op de winter

De oktobermaand is bij uitstek de maand om de tuin voor te bereiden op de winter. Het is nog niet koud en over het algemeen telt oktober behoorlijk wat mooie, droge herfstsdagen. Perfect weer dus om in de tuin te gaan werken. Waar moet je zoal aan denken?

Gazon

De blaadjes vallen weer massaal van de bomen. Het is zaak om die steeds uit je tuin te verwijderen. Zorg er in elk geval voor dat ze niet op het gazon blijven liggen. Als zich daar een dikke laag bladeren vormt, verstikt je daarmee het gras. Bovendien worden die bladeren bij regen nat, waardoor er een rottingsproces gaat ontstaan. Niet alleen de bladeren zelf, maar ook het gazon rot dan gemakkelijk weg. Neem een bladhark of bladblazer en ga aan de slag. Gooi alle bladeren op een composthoop, zodat ze op natuurlijke wijze kunnen worden afgebroken.

Bomen, struiken en planten

Het is tijd om te gaan snoeien! Houd er wel rekening mee dat niet alle bomen in deze tijd van het jaar klaar zijn voor de snoeischaar. De walnoot, ahorn, berk en beuk bijvoorbeeld, laat je voorlopig nog even met rust. Deze bomen bloeden sterk in de herfst en mogen daarom pas in het voorjaar gesnoeid worden. Wel kun je volop aan de slag met de liguster, Japanse hulst en taxus. Deze soorten kun je juist nu flink terug snoeien, waardoor je de groei stimuleert. Het gevolg zal zijn dat ze in het voorjaar nieuwe uitlopers gaan krijgen. Heb je last van insecten in je (fruit)bomen? Er zijn speciale lijmbanden in de handel die je rond de stam van de boom kunt wikkelen. Dit is overigens ook de ideale tijd om jonge fruitbomen te planten. Zolang het niet vriest, zullen ze letterlijk hun wortels uitslaan in de nieuwe grond, om volgend jaar krachtig te kunnen groeien.

Vaste planten en bloemen

Spraken we hierboven over het verwijderen van bladeren van je gazon, bij bodembedekkende planten kun je die bladeren gerust laten

liggen. Dit type planten vindt het namelijk wel fijn om een beetje bescherming te krijgen tegen de kou. Controleer bij het verwijderen van uitgebloeide planten even of er nog zaden in zitten. Die kun je alvast bewaren voor volgend jaar! Sommige planten hebben tijdens de winter extra bescherming nodig. Er zijn soorten die niet tegen vorst kunnen, de dahlia is daar een mooi voorbeeld van. Die haal je het beste op tijd naar binnen, zodat je er volgend jaar opnieuw van kunt genieten. En ook bij het snoeien van vaste planten en bloemen geldt dat je dit per soort moet bekijken. Zoek in de plantengids op of snoeien in deze tijd wel of niet gewenst is. De aster is een goed voorbeeld van een plant die in kwaliteit achteruit gaat wanneer je die in het najaar snoeit. Wacht in dat geval tot in het voorjaar met het grijpen naar de snoeischaar.

De groentetuin

In de moestuin valt op dit moment niet zo heel veel te doen. Staan er nog verwelkte planten in, verwijder die dan niet geheel, maar schoffel ze onder de grond. Daarmee bereik je dat de aarde een beetje los blijft. Waarschijnlijk heb je de meeste groente allang geoogst, want groente overleeft de winterse vorstperiode over het algemeen niet. Een uitzondering daarop is de boerenkool, die je juist moet laten staan tot de eerste nachtvorst achter de rug is. Doe je dat niet, dan zal de plant een (te) bittere smaak houden. Door de nachtvorst produceert de plant suikers, die zorgen voor een betere smaak van het gewas. Heb je rabarber in de tuin staan? Als je de plant pakweg acht à tien jaar hebt staan, kun je die delen. Houd er dan wel rekening mee dat de plant vervolgens een tijdje rust nodig heeft. Dit houdt in dat je in het jaar erop niet kunt oogsten. Planten in een pot kun je in de



ze tijd van het jaar eenvoudig zelf verplaatsen naar een beschutte plek. Zo voorkom je dat ze de vorstperiode niet overleven. Vaste planten in je tuin kun je eventueel afdekken met een laag bladeren.

Denk aan de dieren

De herfst is de tijd waarin veel dieren een onderkomen zoeken voor de winter. Als je een stapel stenen in je tuin hebt liggen of een berg

hout, bestaat de kans dat zich daaronder inmiddels wat dieren hebben verzameld om aan hun winterslaap te beginnen. Daarom is het verstandig om die materialen nu niet meer te verplaatsen. Egels zoeken vaak een plekje onder een stapel bladeren. Belangrijk is dat zo'n stapel niet te groot en te zwaar is, want dan kan het beestje stikken als de bladeren door regen aan elkaar gaan plakken en een luchtdichte laag vormen.

SOLID PALE
SHARPING DENIM
EPIC MAR
BABY STONE

SWEET LAMBER
SOLID ROCK
PERKY LIMESTONE

BRAVE GROUND™
STEADY PEBBLE

WORTHY CLAY

KLAAR VOOR KLEUR MET

BRAVE GROUND™

KLEUR VAN HET JAAR 2021

~ 20% KORTING

FLEXA KLEURENTRENDS 2021

AkzoNobel

BRAVE GROUND™

"Ieder jaar werken onze kleurspecialisten samen met design experts wereldwijd om een beeld te krijgen van de aankomende trends die onze levens vorm gaan geven en identificeren ze de Kleur van het Jaar. Het overkoepelende thema voor 2021 is 'The courage to embrace change', de moed om verandering te omarmen. Als tijden veranderen en de wereld onzeker voelt, willen we de grond onder onze voeten voelen. We zoeken troost in de betrouwbaarheid van simpele dingen waar we mee worden omringd - de veerkracht van de natuur; de betrouwbaarheid van de aarde; het heiligdom van onze huizen."

"De tint van dit jaar, Brave Ground™, is een volle evenwichtige kleur die meebuigt qua toon afhankelijk van het moment van de dag, waar het is gebruikt en waarmee het is gecombineerd. Het is een kleur die als basis gebruikt kan worden voor ontelbare kleurschema's voor het interieur. Om je te helpen, hebben we een kleurpalet samengesteld waarmee je zonder twijfel de Kleur van het Jaar kan combineren."

decorette

Vloeren | Vloerkleden | Gordijnen | Wandbekleding | Binnen- & buitenzonwering | Horren | Verf

OOSTEINDERWEG 67 | AALSMEER | TEL. 0297-324353 | INFO@DECORETTEPIET.NL | WWW.DECORETTEPIET.NL OF

Bekijk ons gehele assortiment op [Decorette.nl](https://www.decorette.nl)

KEUKENSTUDIO

VAN DEN BIJTEL

Jacobus Spijkerdreef 200 | Hoofddorp | T 023 55 71 660

WWW.KEUKENSTUDIOBIJTEL.NL

Tijd voor een nieuwe vloer...?

Dit zijn de actuele trends!

Een nieuwe vloer (laten) leggen is een omvangrijke klus. Bovendien is het een investering voor de lange termijn. Iets om goed over na te denken dus! Het is belangrijk dat de vloer past bij het meubilair, zodat het geheel goed tot zijn recht komt. Het aanbod in vloeren is enorm groot. Ons advies luidt om niet overhaast te besluiten en op zoek te gaan naar voorbeeldvloeren, waardoor je goed kunt zien wat het effect van een bepaalde keuze precies is. Pas als je een wat grotere oppervlakte kunt bekijken, krijg je een goed beeld van hoe je vloer er uiteindelijk uit zal gaan zien. En net zoals bij meubels heb je ook bij vloeren diverse trends.

Scandinavische invloeden

Voor veel mensen heeft Scandinavië een onweerstaanbare aantrekkingskracht. De prachtige, bergachtige omgeving in combinatie met de serene stilte die je er in veel gebieden nog aantreft, spreekt velen aan. Het gevoel dat een reis door Scandinavië oproept, vertaalt zich in een nieuwe vloerentrend. Met laminaat en PVC

in een lichte tint leg je de basis voor de Scandinavische look in huis. Combineer het met lichte meubelen en natuurlijke accessoires voor een optimaal resultaat.

Visgraat blijft geliefd

Al jaren is de visgraat niet weg te denken uit het vloerenaanbod. Logisch, want een houten vloer met een visgraatmotief straalt warmte en gezelligheid uit. Bovendien voelen houten vloeren ook behaaglijk aan wanneer je er met blote voeten overheen loopt. Dat laatste kan zeker niet van elk type vloer gezegd worden. Heb je jonge kinderen in huis en wordt er veel gekliederd? Denk dan nog een keer na of dit wel de meest praktische keuze is, want een houten vloer vereist veel onderhoud.

PVC: Van alle markten thuis

Met een vloer van PVC heb je legio mogelijkheden. Je kunt het zo gek niet bedenken of er is wel een variant in te krijgen. In deze categorie heb je vloeren die vrijwel niet van een echte houtvloer te onderscheiden zijn, maar net zo gemakkelijk kies je ook voor een tegelvloer van PVC. Relatief gemakkelijk in het onderhoud, ook ideaal in combinatie met vloerverwarming en - ook niet onbelangrijk - verrassend betaalbaar. Geen wonder dat PVC in de vloerenmarkt snel wint aan terrein.

Ga voor industrieel

Een aantal jaren geleden deed de industriële look zijn intrede in de vloerenwereld. Daaraan lijkt voorlopig nog geen einde te komen. Een betonvloer is de laatste tijd heel geliefd. Dat hoeft natuurlijk niet werkelijk beton te zijn, er zijn verschillende mogelijkheden om in visueel opzicht hetzelfde effect te bereiken. Denk bijvoorbeeld aan een gietvloer of het leggen van marmoleum of linoleum met de uitstraling van een betonvloer. Laat je informeren door een specialist over de vele mogelijkheden.




SCHNEIDER

Feel the emotion



Laat je verrassen door de Schneider retro huishoudtoestellen, verkrijgbaar in 11 verschillende kleuren



Onze toasters en waterketels vind je reeds vanaf € 79, de koel-vriescombinaties zijn beschikbaar vanaf € 699.

Acht praktische tips voor het verbouwen van je huis

Een flinke verbouwing van je huis is iets waar je niet zomaar aan begint. Er komt veel expertise aan te pas. De kosten kunnen behoorlijk oplopen, zeker als je geen goede afspraken hebt gemaakt. En hoe zit het met de regelgeving in jouw gemeente? Lees de praktische tips hieronder.

1. Weet wat je precies wilt

Hoe logisch het ook klinkt, hier kan het al fout lopen. Als iemand meer ruimte wil en besluit een aanbouw te laten plaatsen, is het noodzakelijk om alle opties te bezien om te voorkomen dat het eindresultaat een tegenvaller wordt.

2. Wat is bouwkundig gezien mogelijk?

De huiseigenaar blijft verantwoordelijk voor de verbouwing en niet de aannemer. Schakel dus altijd een bouwkundig expert in. Zij kunnen een bouwkundige opname verzorgen en bepalen wat constructief wel en niet kan. Indien nodig kunnen ze ook toezicht houden op de verbouwing.

3. Welke regelgeving is er?

Als verantwoordelijke voor de verbouwing zul je zelf zeker moeten weten wat wel en wat niet kan. Is er sprake van een beschermd stadsaanzicht? Zijn er bestemmingsplannen waardoor je verbouwing kan worden gefrustreerd? Hebben burenspraak in jouw verbouwingsplannen? Neem deze zaken beslist niet te licht op en vraag eventueel advies bij een expert.

4. De constructietekening

Als je met een beperkte schets of plan een offerte aanvraagt, loopt dat regelmatig fout. Vraag minstens drie offertes aan op basis van een complete constructietekening. Zo voorkom je fouten en meerwerk.

5. Kies de beste aannemer en niet altijd de goedkoopste

Goedkoop kan bij een verbouwing ook duur-

koop worden. Probeer de beste aannemer te vinden met een aantrekkelijke prijs, dat kan ook de goedkoopste zijn. Maak voor jezelf een lijstje wat jij het belangrijkste vindt, zoals snelheid of goede communicatie. Informeer ook eens bij familie of kennissen of zij je een goede aannemer kunnen aanbevelen.

6. Bewaak je budget

Een budget waarin praktisch geen ruimte is voor tegenvallers zal al gauw tot problemen leiden. Er is nu eenmaal vaak eerder sprake van meerwerk dan van minderwerk. Tenzij het je dagelijks werk is, kun je bij het opstellen beter de hulp inroepen van een expert, een architect of een andere bouwkundig expert. Die weet welke punten in het budget horen en kan ze ook beter inschatten.

7. Neem de tijd voor de verbouwing

Sneller verbouwen betekent niet dat er ook goedkoper zal worden gewerkt. Een te hoge tijdsdruk zorgt voor stress en dat vergroot de foutkansen. Een verbouwing kost nu eenmaal tijd en een vakman kan zo iets beter inschatten. Houd altijd rekening met mogelijke vertragingen en laat niet te veel hangen van een tijdige oplevering.

8. Overleg met de burens

Ook als het niet verplicht is, zal overleg met de burens je in ieder geval goodwill opleveren. Misschien zijn er zelfs burens die ook een (deel van de) verbouwing willen laten doen. Het combineren van zaken als schilderwerk en tuinverbetering levert vaak prijsvoordelen op en daar is iedereen dan weer blij mee. BRON: Wonen.nl



Kom tot rust op onze actiebank!



INCL. GRATIS*
1 relax-zitplaats
t.w.v.
497,-

Bank TANIA. Comfortabele, kwalitatief hoogwaardige, ruime hoekbank. 282x220 cm, inclusief 1 gemotoriseerde relax-zitplaats, in de stof zoals afgebeeld nu voor **2195,-** Extra hoofdsteen 90,-



HONCK
CREATE YOUR OWN HOME

*Vraag naar de voorwaarden

philippo keukens



Ook voor het vervangen van inbouwapparatuur, werkbladen, kranen

KEUKENS ~ INBOUWAPPARATUUR ~ WERKBLADEN

Aalsmeerderweg 83, 1432 CH Aalsmeer T. 0297-361606 info@philippo.nl

www.philippo.nl

COLORS @HOME VAN KREUNINGEN | woninginrichting

Industrieweg 42 | 3641 RM Mijdrecht | Telefoon (0297) 28 31 13
Fax (0297) 28 87 87 | E-mail vankreuning@colorsathome.nl

Slim en voordelig je woonkamer restylen

Raak je een beetje uitgekeken op het interieur van de woonkamer? En is het budget niet toereikend voor een complete make-over? Geen probleem! Met onze tips zorg je voor een frisse nieuwe aanblik zonder dat het je veel kost.

Ruimte geeft rust

Sommige mensen hebben de neiging om hun woonkamer vol te proppen met allerlei accessoires. Hier geldt echter dat overdaad schaadt. Je kunt beter zorgvuldig wat elementen kiezen en de rest weglaten. Probeer eens om alle losse spulletjes in je woonkamer weg te halen en daarna die spullen opnieuw in te delen, maar

dan op een heel andere manier. Sla eventueel wat dingen op voor gebruik op een later moment. Alleen al door dingen een nieuwe plek te geven, kun je een totaal nieuwe beleving creëren. Als je er daarbij tegelijk voor zorgt dat het niet te vol wordt, ben je slim bezig! Neem er rustig te tijd voor, probeer verschillende combinaties uit en laat de dingen weg waar je al op was uitgekeken.

Verplaats het meubilair

Als je het echt rigoureuus wilt aanpakken, verplaats je ook het meubilair. Hier kun je het beste een plan voor maken, zodat je het gefaseerd kunt aanpakken. Je zou bijvoorbeeld de kamer kunnen spiegelen, maar je kunt ook experimenteren met de ruimte door bijvoorbeeld een hoekbank een kwartslag te draaien of een tafel anders op te stellen. Pas je verlichting aan op de nieuwe situatie voor een optimaal resultaat.

Creëer luxe

Een luxe sfeer in huis zit vaak in minimale aanpassingen. Een boekenkast, waarin alles willekeurig is geplaatst, kan rommelig ogen. Door de boeken bijvoorbeeld op kleur in te delen, geef je blijk van doordacht handelen. Je hebt dan meteen een heel andere aanblik gekregen. Verder geldt ook hier: less is more! Kies liever enkele grote items ter decoratie, in plaats van allemaal kleintjes. Een kleine ruimte zoals de hal kun je vrij simpel verfraaien door er een grote vloervaaas neer te zetten. Een grote plant op een bijzettafeltje is ook een leuk idee! In de woonkamer kun je bijvoorbeeld een nieuwe lamp boven de eettafel hangen. Bekijk eens wat voorbeelden van grote hanglampen, vaak geldt in dit soort situaties: hoe groter, hoe beter.



KOM NAAR ONZE 1000 M² WOONWINKEL



..en laat u inspireren

**EETTAFELS OP MAAT • SALONTAFELS OP MAAT
BOEKENKASTEN OP MAAT • VITRINEKASTEN OP MAAT
LINNENKASTEN OP MAAT
VLOERDELEN VAN HOUT, PVC en AVATARA 3-D PRINT
(niet van echt hout te onderscheiden!)**



Schans 7-11 • 1421 BA Uithoorn • 0297-561633
info@gerardkeune.nl • www.gerardkeune.nl

Mline
Sleep well. Move better.

OP
MATRASSEN
EN
KUSSENS

NU 20%
KORTING*

HET
DAGELIJKS
LEVEN IS
TOPSPORT.

Slaap goed en presteer beter!

Profiteer nu van aantrekkelijke korting en ervaar de voordelen van een goede nachtrust.

Rik Franssen

COOL MOTION
HYBRID 7 & 8
PREMIUM

SLEEP WELL.
MOVE BETTER.

* Vraag naar de voorwaarden. Druk- en zettfouten voorbehouden.

GOEMANS TAPIJT
& SLAAPCOMFORT

ZIJDSTRAAT 23, AALSMEER
0297-324541
WWW.GOEMANSTAPIJT.NL

Koken op inductie heeft de toekomst

Van oudsher koken veel Nederlanders op een gasfornuis. Nu de gaskranen dichtgedraaid worden, gaan veel mensen alvast op zoek naar alternatieven. Koken op inductie wordt steeds populairder, maar we zien dat er nog behoorlijk wat misverstanden over deze optie bestaan. Het basisprincipe van een inductiekookplaat berust op een natuurkundig verschijnsel. In de kookplaat wordt de netspanning omgezet in spanning van andere frequentie en zo wordt magnetisch veld gegenereerd. Wanneer je op de kookplaat een pan zet met een bodem die te magnetiseren is, gaat door de bodem van die pan een wervelstroom lopen. Door de weerstand van de pan wordt die stroom omgezet in warmte.

Veilig koken

De bodem van de pan wordt heet, de kookplaat in principe niet. Natuurlijk neemt de glasplaat wel enige warmte van de pan over, dus koud zal het tijdens het koken niet zijn. Maar de kans om jezelf te verbranden aan een inductiekookplaat is veel kleiner dan bij een gasfornuis, waarbij bepaalde delen letterlijk gloeiend heet kunnen worden. Bij een traditioneel gasfornuis heb je kans op lekkage en daarmee op ontploffingsgevaar. Dat gevaar is er ook wanneer je op een mobiel gasstel (met een gastank) kookt. In dat opzicht is een inductiekookplaat dus een veilig alternatief.

Tijd besparen

Je pan is bij gebruik van een inductiekookplaat veel sneller op de gewenste temperatuur. Dit houdt in dat je aardig wat tijd kunt besparen. Bovendien is na afloop het onderhoud ook veel sneller uit te voeren. Bij een gasfornuis moet je eerst wachten tot het ding goed is afgekoeld, omdat je anders je handen zou verbranden bij het schoonmaken. De gaspitten zelf zijn een verzamelaarsplaats voor vuil en laten zich lastig schoonmaken. De inductiekookplaat is een gladde glasplaat, die snel na gebruik is afgekoeld. Je kunt er dus vrij snel na het koken een doekje overheen halen.

Je pannenset

Als je overstapt van koken op een gasfornuis naar koken op inductie, is het van belang dat je pannen daar geschikt voor zijn. Dat hoeft echter

niet te betekenen dat je meteen een compleet nieuwe pannenset moet aanschaffen. Veel pannen zijn al geschikt voor koken op inductie. Belangrijk is vooral dat de onderkant van de pan mooi vlak is. Als er krommingen of deukjes in de bodem zitten, maakt de pan geen goed contact met de glazen plaat. Juist dat contact is nodig om het magnetisch veld te activeren. Probeer het gewoon eens uit met je huidige pannen. Met een beetje geluk werkt alles prima en kun je zo overstappen.

Ontmoedigingsbeleid

De komende jaren zullen de gasprijzen geleidelijk steeds verder stijgen. De regering kiest voor een ontmoedigingsbeleid om ons te drijven in de richting van een duurzame oplossing. Immers, het gasverbruik kan alleen omlaag gaan als meer mensen overschakelen op alternatieve warmtebronnen. Als je gasfornuis toch al aan vervanging toe is, loont het zich dus zeker de moeite om nu alvast over te stappen naar koken op inductie. (Foto: pixabay.com)

