

MAAK VAN JE HUIS JOUW DROOMHUIS!



MEDE MOGELIJK GEMAAKT DOOR:

KLINKENBERG MEUBELEN

VAN KREUNINGEN

PARKET PLAZA

GERARD KEUNE MEUBELEN

WONEN MEDIA BV

RUIJGROK MAKELAARS

KOOYMAN SIERBESTRATING

TIMPAAN

PHILIPPO KEUKENS

RABOBANK

GOEMANS TAPIJT

ENERGIE AALSMEER

SIMON DE BRUIN SLAAPCOMFORT

Wanneer moet ik mijn tuin winterklaar maken?



Het najaar is in zicht en voor iedereen die een tuin heeft, wordt het nu tijd om voorbereidingen te treffen voor de komende winter. Door tijdig de juiste maatregelen te nemen, heb je in het volgende voorjaar minder werk en kun je weer snel van je tuin genieten. De beste periode voor het winterklaar maken van je tuin is de maand oktober. Over het algemeen telt deze maand namelijk nog tamelijk wat mooie zonnige en droge dagen, waardoor het aangenaam werken is in de buitenlucht. Bovendien hoef je nog niet te vrezen voor vorst, zodat de grond niet bevroren is en je dus vrij gemakkelijk alle werkzaamheden kunt verrichten.

Het bijhouden van het gras

Als je tuin geheel of gedeeltelijk bestaat uit gras, is het natuurlijk belangrijk om deze grasmat goed bij te houden. Natuurlijk is regelmatig maaien een vereiste, niet alleen om te voorkomen dat het gras te lang wordt en daarmee niet meer fraai oogt, maar zeker ook om de kwaliteit van het gras te verbeteren. Het is verstandig om tot eind oktober door te gaan met maaien, al kun je er eventueel wel voor kiezen om de maaihoogte wat bij te stellen. Een lengte van vier centimeter is een prima uitgangspunt. Zorg er daarbij wel voor dat het

gras niet bedekt wordt door bladeren. In de maanden september en oktober dwarrelen er heel wat bladeren naar beneden en als die op het gras blijven liggen, kan het gras niet goed ademen. Houd de hark dus in de aanslag en haal met enige regelmaat de gevallen bladeren weg. Doe dit frequent, dan ben je zo klaar en voorkom je dat het later onnodig veel tijd kost. Je kunt het werk eventueel combineren met de jaarlijkse mestbeurt, als je juist nu bemesting toedient, blijft het gras in de wintermaanden mooier en ziet het er komend voorjaar weer keurig verzorgd uit. Een goede tip is ook om wat kalk op het gras te strooien. Hierdoor neemt de zuurgraad van de grond af en je voorkomt ermee dat mossorten zich tussen het gras vestigen. Het eventueel al aanwezige mos zal afsterven en laat zich vervolgens heel eenvoudig verwijderen.

Wat doen we met de planten

Je hebt een mooie tuin met een fraaie grote plant erin. Maar eigenlijk wordt die plant iets te groot. Het kan zijn dat de plant bijvoorbeeld andere planten in de weg begint te zitten, maar het kan ook zijn dat de plant bijvoorbeeld te veel over het looppad heen gaat hangen. Wat te doen? In de meeste gevallen is het scheuren van de plant een goede oplossing. Dit kun je in oktober prima doen. Je scheurt letterlijk de plant, inclusief de wortelkruit, in twee stukken. Zo krijg je dus twee mooie planten, waarvan je er eentje op een andere plek kunt neerzetten. In het voorjaar heb je daarmee een tuin die nog weer een stukje mooier is geworden. Of gun een ander ook wat fraais uit eigen tuin en geef de tweede plant cadeau aan iemand met een tuin! Voor een aantal planten geldt overigens dat ze in de wintermaanden wat bescherming nodig hebben om te kunnen overleven. In de wintermaanden kan de temperatuur gemakkelijk dalen tot waarden beneden het vriespunt en niet alle plannen zijn daartegen bestand. Het gaat daarbij niet zozeer om de wortels, want de wortels van planten in de volle grond zijn doorgaans goed beschermd tegen de kou.

De plant zelf kun je bescherming door deze als het ware in te pakken in een constructie van jute of vliesdoek, opgevuld met wat stro. Doe dit echter slechts in beperkte mate, alleen als het echt nodig is. De plant moet immers ook voldoende licht en lucht krijgen om te kunnen overleven. Overigens kun je in borders en onder hagen de gevallen bladeren juist beter laten liggen. Ze vormen zo een natuurlijke beschermingslaag voor de wortels van de planten. Bekijk de bladeren wel zo nu en dan even, want als zich op de bladeren schimmels bevinden, is het beter om ze te verwijderen.

Denk aan de vogels

Zelf kunnen we voor ons voedsel het hele jaar door in diverse winkels terecht, maar voor vogels ligt dat anders. In de wintertijd hebben ze het soms moeilijk bij het verzamelen van voedsel, vooral wanneer de temperaturen flink dalen. Ze zoeken echter niet alleen naar voedsel, maar ook naar beschutting. Een vogelhuisje kan een prima beschutting aan ze bieden, maar controleer dan wel even vooraf of het er nog goed verzorgd bij hangt. Zelf wil je immers ook niet wonen in een smerige omgeving, voor vogels geldt dat precies zo. Haal het vogelhuisje dus even van de muur en reinig het goed, zodat het weer een waardig onderkomen kan worden voor onze gevederde vrienden.

Wel of niet snoeien?

Zet niet zomaar de snoeischaar in elke plant of boom. Voor elk type gewas geldt een andere handleiding waar het aankomt op het snoeien. Sommige soorten, zoals de hortensia, behoren in het voorjaar gesnoeid te worden, andere soorten kun je gerust in de herfst kortwieken. Raadpleeg een plantengids als je erover twijfelt, want het zou zonde zijn als je door verkeerd te snoeien een mooie plant of boom om zeep helpt. De buxus is een plantensoort die je zowel in het voorjaar als in het najaar kunt snoeien en het is eigenlijk heel gebruikelijk om dat ook twee keer per jaar te doen. De maand oktober is dus een prima maand om de snoei-

schaar hiervoor uit de schuur te pakken. Zorg er wel voor dat die goed schoon blijft, dus haal er tijdens het snoeien even regelmatig een doek overheen.

Denk vooruit!

Wil je in het voorjaar genieten van een mooie bloementuin met narcissen, hyacinten, krokussen en tulpen? Dan is het nu tijd om in actie te komen. Deze bolgewassen dienen tijdig geplant te worden, oktober is er een prima maand voor. Omdat de grond nog lekker los is, wordt het beslist geen zwaar karwei. Dit geldt overigens niet voor de dahlia's, anemonen, calla's, gladiolen en begonia's, want dat zijn zogenoemde knollen en die worden juist in het voorjaar geplant, bij voorkeur na de laatste nachtvorst. Ze bloeien dan in de zomer. We beperken ons nu even tot de bollen die in het najaar de grond in gaan. Hiervoor geldt dat ze ongeveer twee maal zo diep de grond in gaan als dat de bol hoog is. Je kunt hiervoor een speciale bollenplanter gebruiken, maar natuurlijk is het ook goed met de hand te doen. Maak een gaat, leg de bol erin, vul het gat weer met aarde en geef tenslotte na het planten wat water, zodat de bol meteen goed kan gaan groeien. In het voorjaar kun je dan genieten van die heerlijke bloemenpracht!



KOOYMAN B.V.



OPEN DAG

Zaterdag 5 oktober 12.00-18.00u*

* in verband met de festiviteiten zijn wij deze dag niet geopend voor afhaal of verkoop!



**Kom
gezellig
langs!**

Het belooft een leuke dag te worden, met de unieke gelegenheid ons complete machine- en autopark te aanschouwen, een rondleiding te krijgen over het terrein en natuurlijk is er ook aan het vermaak van de kinderen gedacht. Kortom, zet de datum snel in uw agenda. Dan hopen wij u op 5 oktober te mogen verwelkomen op ons bedrijf!

LOCATIE: POELWEG 2, DE KWAKEL

www.kooymanbv.nl | Tel. 0297 560 575 | info@kooymanbv.nl



Ruijgrok Makelaars

HOFLAND 19, 3641 GA MIJDRECHT | T: 0297-283375 | E: INFO@RUIJGROK.NL | WWW.RUIJGROK.NL

**DEELNEMERS NVM OPEN HUIZEN DAG
5 OKTOBER A.S.**



WILNIS

Koningin Julianastraat 15
Vraagprijs € 250.000,- kk



VINKEVEEN

Aetsveld 19
Vraagprijs € 290.000,- kk



VINKEVEEN

Pijlstaartlaan 22
Vraagprijs € 350.000,- kk



MIJDRECHT

Ridderschapstraat 30
Vraagprijs € 385.000,- kk



DE HOEF

De Hoef Westzijde 30
Vraagprijs € 475.000,- kk



WILNIS

Koningin Julianastraat 16
Vraagprijs € 535.000,- kk



MIJDRECHT

Gosewijn van Aemstelstraat 10
Vraagprijs € 550.000,- kk



VINKEVEEN

Vinkenkade 19
Vraagprijs € 625.000,- kk



MIJDRECHT


Hofland 25
Vraagprijs € 690.000,- kk



MIJDRECHT

Spaanse Mat 5
Vraagprijs € 695.000,- kk

Wat worden de interieur trends voor 2020?



Over drie maanden mogen we het nieuwe jaar 2020 weer inluiden. In de tussentijd hebben interieurstylingbureaus niet stil gezeten. Merendeel is al vooruit aan het kijken en hebben de nieuwste trends al op het oog. Via dit artikel willen we onze trouwe lezer op de hoogte stellen van de nieuwste interieur trends voor 2020. Ben je benieuwd? Na het lezen van dit artikel ben je meteen een stuk wijzer en kan je je eigen interieur alvast kritisch gaan bekijken (en desnoods alvast aanpassen)!

Duurzaam, duurzaam, duurzaam

Niet alleen de kledingindustrie moet aan de bak maar ook de interieur business moet een hele omslag gaan maken. Dit zie je terug in de interieurtrends die momenteel gaande zijn zoals de 'vintage look' en het industriële design. Deze trends van 2019 zal je zeker nog terugzien in 2020. Heb je nog een oud schilderij van je oma op zolder dan is het helemaal hip om hier je eigen draai aan te geven in de woonkamer. Het liefste wel op een trendy manier en met een mooi geschilderde muur die matcht met de kleuren uit het schilderij. Ook worden er oude kasten opgeschuurd en zie je veel hergebruik terug in het huidi-

ge interieur. Het zorgt voor persoonlijkheid en karakter in het interieur zoals niemand die kent omdat het dierbare bezittingen bevat van de familie. Duurzaam en persoonlijker dan dat kan je het niet krijgen.

Ontspullen en alleen kwaliteit kopen

Deze trend zal zeker in 2020 veelvuldig terugkomen: ontspullen. Het woord zegt het al want het betekent dat mensen zo veel mogelijk onnodige spullen weg gaan doen. Het hele idee hierachter is dat dit rust en ruimte creëert. Deze rust heeft niet alleen effect op de leefomgeving maar zeker ook op de mentale gesteldheid van de mens. Onderzoek heeft aangetoond dat hoe rustiger de omgeving is hoe rustiger de mentale stroom van gedachten zal zijn van de bewoner. Echt investeren in kwaliteitsmeubelen die jaren of decennialang mee kunnen gaan zal de trend worden in 2020. Deze trend valt mooi samen met de duurzame wereld die we met de mensheid willen creëren. Kwaliteitsmeubelen met respect voor de natuur en onze planeet. Materialen van gerecycled plastic zal je ook volop terugzien in een duurzame vorm!

BRON: Tekst en foto WONEN.nl



Even binnenkijken

Er zijn gelukkig belangrijke originele details bewaard gebleven



In deze aflevering kijken we binnen in het huis uit 1929 van Dirk, Arita en hun jongste dochter Marjolein.

Woongenot

Sinds 2003 wonen wij in een dertiger jaren woning, type twee onder een kap in Driehuis. Ons huis ligt aan een doorgaande weg in Driehuis, toch hebben we daar geen last van. De voortuin is een meter of vijf, het asfalt is geluidsarm en onze ramen zijn extra geluidswerend. In de tuin is veel groen. En er bloeit altijd wel iets. We weten ons omringd door duin, bos en strand. Na een vakantie is het altijd weer heerlijk thuis-komen.

Geschiedenis

Voorheen werd ons huis bewoond door een huisarts met praktijk aan huis. Er zijn gelukkig belangrijke originele details bewaard gebleven zoals de houten voordeur, de granito keukenvloer en glas in lood. Waar nodig zijn zaken in stijl vervangen. Vorig jaar is het glas in lood gerenoveerd. Dat was hard nodig na bijna 90 jaar, want als het regende konden wij binnen meegenieten. Bij binnenkomst heet St. Theresa je welkom.

Stijlkeuze

Voor de basis hebben wij voor klassieke elementen gekozen, zoals fluwelen gordijnen,

houten vloeren en kroonluchters. Het beslag op de deuren hebben we stukje bij beetje vervangen. Soms gaven wij elkaar op een verjaardag weer een setje. Uiteindelijk is het een duurzame basis geworden, waar in de loop der jaren weinig meer aan veranderd hoeft te worden.

Pronkstukken

Ons huis is een huis met verhalen en herinneringen geworden door de vele stenen, scherven en schelpen die her en der rondzwerfen. Ook de tuintafel ligt ermee bezaaid. Ze zijn meegenomen van het strand, hier in IJmuiden of vanuit het buitenland. Favoriet zijn de St. Jacobsschelp, omdat we in 2017 naar Santiago de Compostela zijn gefietst.

Verzamelaars

Ik geef toe, we zijn verzamelaars. Sommige verzamelingen zijn reuze praktisch, zoals keukendoeken met een blauw ruitje. Onze dierbaarste verzameling is die van de vele bolkommen. In 2003 telde Marjolein er tijdens de verhuizing 103. Ik vrees dat het er nu wel wat meer zijn.... Die met stippen zijn het meest dierbaar. Toen ik op kamers ging, ik was 17 jaar, kocht ik de eerste drie bij de HEMA. Ze zaten met elkaar in een netje en kostten 2 gulden 10. Toen ik bij een thuisbevalling assisteerde, vroeg de kraamvrouw mij om een aantal grote oudhollandse kommen weg te gooien. Desgevraagd mocht ik ze meenemen. De verzameling bleek geopend. In Frankrijk, België en Portugal kochten we er veel op rommelmarkten. Het leuke is, dat ook Dirk het leuk vindt om een kom te scoren. De kommen gebruiken wij in het dagelijks leven voor toetjes, soep of salade. Ze gaan ook gewoon de vaatwasser in.

In de suitedeuren is een zogenaamd portkast-

je gemaakt, waar onze verzameling likeurglaasjes in huist. In diverse kasten wonen thee- en koffiekopjes van weleer. Vele zijn een herinnering aan onze oma's, moeders en Indische tantes. Of gekocht op de rommelmarkt voor een paar dubbeltjes. Die kan je dan niet laten staan, toch?

Nooit wegdoen

De spiegelkast in de voorkamer heb ik van mijn eerste salaris gekocht en zal ik nooit wegdoen. Het verhuisde mee, waar ik ook woonde. Dirk heeft hetzelfde gevoel met de spiegel, die boven de open haard staat. Overigens zouden wij best willen ontrommelen, maar weten niet hoe.

Komt er niet in

De kleur geel. En vitrage.

Aan de muur

Toen we hier gingen wonen, kochten we een schilderij, genaamd Twist voor boven de bank, omdat we graag dansen. En het niet altijd eens zijn met elkaar. Ik zou graag bijvoorbeeld graag acht verschillende houten stoelen om de eettafel willen. Dirk zit liever op leer en dan van dezelfde soort. Zoals het nu is, is het compromis.


Duurzame keuzes

In de tuin is een groen hoekje afgeschermd waar ons milieupark is gevestigd. Vier grote containers, fijn in gebruik bij het scheiden van afval en mooi uit het zicht. Aan ons balkon hang ik zomer en winter zoveel mogelijk de was te drogen. We proberen groenten van het seizoen te telen in moestuinbakken. Momenteel eten we bieslook en komkommer van eigen teelt. De rest wordt opgegeten door familie Slak.

Keuken

Koken en bakken doen wij alledrie graag. De keuken hebben wij bewust apart gehouden van de woonkamer, zoals het van origine ook was. Boven het fornuis hangen links de rijst- en woklepels uit voormalig Nederlands Indie, het geboorteland van Dirk. Links en rechts op het aanrecht staan verzamelde souvenirs uit vakantie-landen: olijfolie en zout.

Tekst en beeld: Arita Immerzeel



Landelijk en duurzaam wonen aan de rand van Uithoorn en De Kwakel in een groene omgeving met prachtig uitzicht? Dat kan in De Kleine Weelde; een groene enclave tussen de Vuurlijn en de Iepenlaan.

Op twee grote en groene kavels worden in totaal 20 eengezinswoningen gerealiseerd. Waaronder 8 levensloopbestendige woningen met een badkamer en slaapkamer op de begane grond. De woningen worden gebouwd rondom een gezamenlijke, intiem en autovrij hof en voorziet in een gemeenschappelijke ruimte, een knipoog naar het oude boeren erf.

De bouw is gestart en er zijn nog enkele woningen te koop! Vraag de makelaar naar de mogelijkheden.

VERKOOPINFORMATIE

Eveleens Makelaars o.z.
Punterstraat 2
1431 CT Aalsmeer
info@eveleens.nl
0297 - 344 444

EKZ | Makelaars o.g.
Wiegerbruinlaan 39
1422 CB Uithoorn
nieuwbouw@ekz.nl
0297 - 567 863

timpaan.

NOG ENKELE WONINGEN TE KOOP!
8 LEVENSLIJPBESTENDIGE WONINGEN
EN 12 EENGEZINSWONINGEN

WWW.KLEINWEELDE.NL



45 UNIEKE RELAX-FAUTEUILS

De basis is bij ieder model hetzelfde en verenigt hoogwaardige kwaliteit met moderne techniek. Vanuit deze basis kunnen 45 unieke modellen samengesteld worden naar jouw persoonlijke wensen. Dan weet je dat deze fauteuil je gegarandeerd als gegoten zit.



*Vraag naar de voorwaarden

Studio RELAX



INTRODUCTIE ACTIE
BIJ AANKOOP VAN ÉÉN VAN DE FAMOUS 45 MODELLEN
LEESLAMP T.W.V. €109,- CADEAU*

COLORS @ HOME

VAN KREUNINGEN

woninginrichting

Industrieweg 42 | 3641 RM Mijdrecht | Telefoon (0297) 28 31 13 Fax (0297) 28 87 87 | E-mail vankreuning@colorsathome.nl

Aantrekkelijke subsidie voor woningbezitters

Voor woningbezitters is vanaf deze maand een aantrekkelijke subsidie beschikbaar om de kosten voor energiebesparende maatregelen te dekken. Via de Subsidieregeling Energiebesparing Eigen Huis (SEEH) stelt de Rijksdienst Voor Ondernemend Nederland (RVO) in totaal 84 miljoen euro beschikbaar die huiseigenaren over de streep moeten trekken om de woning te verduurzamen.

Alleen wanneer men eigenaar is van de woning en er ook zelf in woont, komt men in aanmerking voor deze subsidie. Er dienen tenminste twee energiebesparende maatregelen te worden uitgevoerd aan de woning. De regeling is ingegaan op 15 augustus van dit jaar, dit houdt in dat ook maatregelen die inmiddels al zijn uitgevoerd, maar wel na deze datum werden gerealiseerd, nog in aanmerking komen voor subsidiëring. Overigens is het voor toekenning van de subsidie wel vereist dat de maatregelen uitgevoerd worden door een deskundig bedrijf dat ingeschreven staat bij de Kamer van Koophandel in de sectie bouwnijverheid. Per woning geldt een maximumbedrag van 10.000 euro aan subsidiegeld, maar wanneer men kiest voor het zogenoemde 'Zeer Energiezuinig Pakket' geldt een maximum van 15.000 euro. Belangrijk is wel dat de maatregelen worden uitgevoerd binnen de bestaande thermische schil van de woning. Het laten plaatsen van een aanbouw of opbouw met energiebesparende maatregelen komt dus niet voor subsidiëring in aanmerking. De subsidieregeling geldt tot en met 31 december 2020, maar eindigt eerder wanneer het totaal beschikbare bedrag benut is. Voor verenigingen van eigenaren geldt een aparte regeling, die doorloopt tot eind 2022.



Medewerker van Isototaal.



Zes op de tien Nederlanders staat open voor een klushuis

Maar liefst 61 procent van de Nederlanders is bereid om een woning te kopen of te huren waar nog aan geklust moet worden. Dit blijkt uit onderzoek van Offerteadviseur onder 1.022 Nederlanders van achttien jaar en ouder, uitgevoerd door Panelwizard. Ondanks de hoge bereidheid tot klussen, geeft maar liefst 46 procent van de respondenten aan onvoldoende praktische kennis te hebben om deze klus zelf op te pakken.

Bijna de helft van de ondervraagden (49 procent) besteedt een klus zoals schilderen of een nieuwe vloer leggen daarom het liefst uit. "Een gebrek aan kluskennis is tegenwoordig geen goede reden meer om de handen niet uit de mouwen te steken", zegt Ibrahim Agdere van Offerteadviseur. "Het hele internet is namelijk bezaaid met filmpjes waarin stap-voor-stap wordt uitgelegd hoe je bijvoorbeeld een vloer legt, de muur schildert of een lamp ophangt."

Geldproblemen

Niet alleen te weinig kluskennis, maar ook geldgebrek is voor de ondervraagden weleens een reden geweest om niet aan een klus te beginnen. Zo zegt maar liefst 38 procent van de Nederlanders ooit onderhoud aan de woning te hebben uitgesteld vanwege financiële tekorten. Agdere: "Door onderhoud uit te stellen, verplaatst je eigenlijk alleen maar het probleem. Het kan natuurlijk een tijdje goedgaan, maar uiteindelijk wordt het probleem en het bijbehorende kostenplaatje alleen maar groter". Maar

ook zonder geldgebrek vooraf kan een verbouwing tot financiële problemen leiden, zo blijkt uit het onderzoek. Maar liefst 73 procent van de ondervraagden zegt namelijk weleens te zijn geschrokken van de kosten die een verbouwing met zich meebrengt. Agdere: "Een verbouwing is gewoon erg prijzig. Het is daarom verstandig om verschillende offertes aan te vragen bij verschillende partijen en deze goed met elkaar te vergelijken. Wanneer je daaruit de beste hebt geselecteerd, is het belangrijk duidelijke afspraken te maken rondom het budget. Op deze manier kom je (hopelijk) nooit voor verrassingen te staan."

Klus geklaard

Ondanks de hoge kosten van een verbouwing, zijn de ondervraagden erg te spreken over de werkzaamheden van vakmensen. Zo zegt maar liefst 59 procent van hen nog nooit een slechte ervaring te hebben gehad met bouwvakkers en/of klusjesmannen. Agdere: "Wanneer je er financieel de ruimte voor hebt, is het natuurlijk veel gemakkelijker om een klus uit te besteden. Dan hoeft je ook niet na je werk of in het weekend nog je overall aan te trekken, waardoor de verbouwing gelijk veel minder stress geeft. Het enige nadeel is natuurlijk dat je er wat extra geld aan kwijt bent". Een groot gedeelte van de ondervraagden heeft hier overigens geen probleem mee; 43 procent vindt het hoge uurloon dat vakmensen vragen, rechtvaardig.

BRON: Tekst en foto WONEN.nl

Gespot op **WONEN.nl**

Gefilterd water: betere smaak



Met een modern design en een innovatieve technologie maakt specialist BLANCO van je keukenkraan een verfrissende waterbron. Zo drink je voortaan het lekkerste water bij je thuis, 100% hygiënisch en comfortabeler dan ooit. Gefilterd drinkwater, rechtstreeks uit de kraan, heeft dan ook heel wat voordelen. En dat proef je, of je nu een glas kraanwater drinkt, koffie of thee zet, zelf sodawater bereidt of ijsblokjes maakt. De bediening van de BLANCO-filtermengkranen is kinderspel met twee aparte hendels: rechts voor koud of warm water, links voor gefilterd water. www.blancobenelux.nl



Zit jij er graag warmpjes bij?

Vind je energiezuinig leven belangrijk en wil je jouw huis niet alleen winter- maar ook toekomst-proof maken? Belisol adviseert je graag hoe je jouw woning duurzaam kunt isoleren met prachtige kozijnen en deuren op maat. Daarnaast snappen we dat je niet kunt wachten om jouw woning een fantastische make-over te geven. Belisol, al meer dan 40 jaar kozijnen en deuren zonder zorgen. www.belisol.nl

Stijlvol verwarmen met kolomradiatoren



Esthetisch topdesign met strakke lijnen en zacht afgeronde bochten vormen een perfecte harmonie. De Ritmo kolomradiator is het voorbeeld van onovertroffen perfectie in de afwerking, zonder zichtbare lasnaden. Deze radiatoren worden ook vaak toegepast in openbare ruimtes, aangezien ze met hun relatief brede openingen makkelijk te reinigen en dus erg onderhoudsvriendelijk zijn. www.vasco.eu


Klassieke stadsvilla

Deze klassieke stadsvilla te Hooglanderveen is een echte blikvanger. De huisarchitect van Lichtenberg heeft alle wensen en eisen weten te bundelen en dit heeft tot dit geweldige ontwerp geleid. Het hoofdvolume van de villa bestaat uit een samengestelde masse. Een hoofdas loopt van voor naar achteren, met een kleine uitbouw aan de rechterzijde en een dwarskap aan de linkerzijde. In feite kun je vanaf de voortuin helemaal tot in de achtertuin kijken! www.bouwbedrijf-lichtenberg.nl



Solid Surface opzetkommen

Sinds enige tijd heeft Assenti Solid Surface opzetkommen opgenomen in het assortiment. Assenti zet namelijk sterk in op innovatie, kwaliteit en design. Ze gaan dan ook consequent verder met de uitbreiding van het Solid Surface gamma. De ontwerpers kozen resoluut voor organische vormen met een hedendaagse toets, verkrijgbaar in diverse trendkleuren. Een absolute must voor elke badkamer en showroom. Er zijn drie vormen beschikbaar: rond, vierkant en ovaal. www.assenti.eu



COREtec weer op VT Wonen & Designbeurs

Voor het vierde opeenvolgende jaar brengt COREtec® in 2019 de laatste vloertrends naar de VT Wonen & Designbeurs in Amsterdam RAI van 1 t/m 6 oktober aanstaande. COREtec® zal op de VT Wonen & Designbeurs tonen waarom het dé revelatie in harde vloerbekleding is. Met nieuwe designs en producten, nog sterkere vloeren én de gemakkelijkste installatie in de sector. Alle voordelen van parket, laminaat, klik-vinyl en kurk, zonder de nadelen! www.coretecfloors.eu

Gebruiksvriendelijke thermostaat



De Intergas Comfort Touch is een thermostaat met ongekend gebruikersgemak in een verbluffend compact en modern design. Door gebruik te maken van een touchscreen is de bediening intuïtief, eenvoudig en simpel. De compacte afmetingen en het moderne design zorgen ervoor dat de thermostaat probleemloos in elk interieur past. Hij kan eenvoudig worden geïnstalleerd en is zowel verkrijgbaar in een zwarte als witte uitvoering. Door zijn compacte afmetingen, de thermostaat is slechts 13 mm dik, en het moderne design gaat de thermostaat als interieurelement volledig op in zijn omgeving. www.intergas-verwarming.nl

PlasmaMade Air Sensor

PlasmaMade, bekend van de revolutionaire filter voor afzuigkappen, heeft nu een unieke Air Sensor aan het assortiment toegevoegd. Met de Air Sensor meet je de luchtvochtigheid, koolstofdioxide, TVOC (mate van vervuiling) en de temperatuur. De bijbehorende app zorgt er voor dat je de gemeten waarden eenvoudig kunt uitlezen op je smartphone of tablet. Met de vier standaard basiswaarden krijg je via de app tevens inzicht en advies hoe je eenvoudig het juiste leefklimaat kunt bereiken. www.plasmamade.nl



Op WONEN.nl vind je de leukste nieuwtjes en trends op woongebied. Hier geven we je een kort overzicht, op de website vind je nog veel meer info!

Alles uit één kraan

Met de Quooker CUBE haal je naast warm, koud en kokend water, nu ook koel bruisend en gefilterd water uit de Quooker-kraan. In een handomdraai geniet je van een glas puur tintelend fris water of maak je de lekkerste limonades en cocktails. Zo haal je alles uit één kraan: kokend, warm, koud, bruisend en gefilterd water.
www.quooker.nl



Duurzame aluminium kozijnen

Er zijn heel wat voorwaarden om over een duurzame woning te kunnen spreken en één daarvan is de keuze van aluminium kozijnen en deuren. Het prestatieniveau (wind- en waterdichtheid) en de thermische isolatie van je aluminium kozijnen en deuren worden alsmear belangrijker en daar heeft Aliplast voor jou mee over nagedacht. Zo beantwoordt Aliplast de vraag naar ultra performante isolatie systemen met de 'Star 75' kozijnen –en deurenreeks; uitermate geschikt voor lage energiewoningen voor zowel nieuwbouw als renovatie. www.aliplast.com




Vuur uit water!



Wil je graag het hele jaar kunnen genieten van een sfeervol vuur in je huis? Dat kan nu met de 'coole' e-Matrix haarden van Faber. In deze 'full-size' inbouwhaard brandt niet langer gas of hout, maar ontstaan de vlammen uit ... koudwaternevel en led-licht! Helemaal alsof je naar een stijlvol haardvuur kijkt. En heb je soms tóch behoefte aan wat knusse, extra warmte, zo vlak voor de haard? Dan blaast de e-Matrix alsnog een behaaglijke stroom warme lucht naar je toe, recht vanuit de 'vlammen'.
www.faber-fires.eu

Houd het hoofd koel op warme dagen

Om op warme (na)zomerdagen toch het hoofd koel te kunnen houden binnen je eigen vier muren, stelt Renson de ideale oplossing voor door op een slimme manier natuurlijke elementen als licht en lucht te combineren. Enerzijds voorkomt doekzonwering oververhitting in huis door de zon tegen te houden waar dat het meest efficiënt is: aan de buitenkant, dus nog voor die het glas kan bereiken. Aan de andere kant zorgt intensieve nachtkoeling ervoor dat het 's nachts kan afkoelen binnenshuis. Tegelijk blijft het zicht naar buiten toch behouden, zodat je nooit een opgesloten gevoel ervaart. www.renson.eu



Inspiratiehuis 20|20

Op zoek naar keukenapparatuur, maar weet je niet waar te beginnen? Bezoek dan eens inspiratiehuis 20|20 in Hoofddorp. Hier vind je de nieuwste keuken- en huishoudapparatuur van de merken Bosch, Siemens, Gaggenau en NEFF. Je kunt je er bijvoorbeeld laten informeren over duurzame oplossingen, koelkasten met smart home-oplossingen en de (stoom)ovens en kookplaten zelf leren gebruiken tijdens een kookworkshop.
www.inspiratiehuis2020.nl

Het perfecte plafond

Rustig de tijd nemen voor een warme douche of een uitgebreid bad... en dat in een badkamer zonder condensvorming of schimmel. Met de verschillende plafondsysteem van Luxalon heb je altijd het perfecte plafond voor je badkamer.
www.luxalonplafonds.nl



Warmtepompsubsidie aanvragen



De overheid stimuleert duurzame energie-oplossingen bij ondernemers en particulieren met een speciale subsidieregeling: Investeringsubsidie Duurzame Energie Investeringsubsidie (ISDE). In 2019 is er 100 miljoen euro beschikbaar gesteld voor deze regeling. De subsidie bestaat uit een financiële tegemoetkoming voor warmtepompen, hybride toepassingen en zonneboilers. Het RVO (Rijksdienst voor Ondernemend Nederland) heeft als voorwaarde voor subsidie gesteld dat de warmtepomp na 1 januari 2016 moet zijn aangeschaft.

Daarnaast is het belangrijk dat je je subsidieaanvraag binnen zes maanden na de aanschaf van de warmtepomp indient. Je warmtepomp moet op het moment van aanvraag zowel betaald als geïnstalleerd zijn. De subsidieregeling is overigens van toepassing op alle zonneboilers en warmtepompen van Vaillant. www.vaillant.nl

Inspiratie voor je (nieuwe) keuken!

Ben je toe aan een nieuwe keuken? Laat je dan inspireren door de vernieuwde Belevingsgids van Keukenspecialisten.nl. Hierin vind je niet alleen de laatste trends, maar ook tips zoals welk werkblad het meest geschikt is voor jouw levensstijl. Kom langs bij een van onze Keukenspecialisten of vraag de gratis Belevingsgids aan op www.keukenspecialisten.nl.

DÉ BELEVINGSGIDS IN KEUKENLAND



Wij maken jouw keuken persoonlijk!

keuken specialisten.nl

Een op vijf vrouwen vindt interieursmaak partner slecht

62 procent van de Nederlanders vindt dat vrouwen huizen beter kunnen inrichten dan mannen

Ruim twintig procent van de Nederlandse vrouwen zegt dat hun partner een slechte smaak in interieur heeft. Dit blijkt uit onderzoek dat LaminaatenParket.nl door Panelwizard liet uitvoeren onder 1.035 Nederlanders. Bijna tweederde van de vrouwen vindt bovendien dat ze meer gevoel hebben voor inrichten dan mannen. Mannen erkennen dit echter ook. Twee op de drie van hen vindt dat hun partner het huis beter kan inrichten dan zijzelf.

Het feit dat de meeste Nederlanders vinden dat vrouwen meer gevoel voor inrichting hebben, verklaart ook waarom 48 procent van de mannen zegt dat hun partner meestal de eindbeslissing neemt over het interieur. Slechts acht procent van de vrouwen laat de eindbeslissing over aan haar wederhelft. Floris Jeurissen, oprichter van LaminaatenParket.nl, is niet verrast door de uitkomsten van het onderzoek. "De meeste online bestellingen die bij ons binnenkomen, staan op naam van vrouwen. Zij nemen duidelijk het initiatief als het gaat om nieuwe aankopen voor het interieur."

Spullen kopen zonder overleg

De dominante rol van de vrouw op interieurgebied wordt nogmaals bevestigd doordat drie op de vijf ondervraagde mannen zeggen dat hun partner weleens iets voor de inrichting koopt zonder dat eerst met hen te overleggen. Onder mannen met een gezin, is dit zelfs in driekwart van de gevallen zo. Andersom vinden deze ongevraagde aankopen aanzienlijk minder plaats. Slechts 28 procent van de vrouwen zegt dat haar partner weleens iets heeft gekocht zonder overleg. "Ik zou het niet kunnen

waarderen als mijn vriendin iets voor het huis zou kopen zonder dat eerst met mij te overleggen, maar ik heb genoeg vrienden die hier niet mee zouden zitten. Zij geven vrij weinig om het interieur en laten bijna alle besissingen aan hun partner over", aldus Jeurissen.

Toch ruzie

Ondanks dat mannen en vrouwen op één lijn lijken te zitten als het gaat over stijlgevoel en de verantwoordelijkheid voor huiselijke aankopen, ontstaat hier toch wel eens ruzie over. Bijna drie op de tien ondervraagden zegt weleens discussies te hebben over de inrichting van het huis. "Ik denk dat veel van dit soort strubbelingen ontstaan doordat mannen en vrouwen aan verschillende eigenschappen van meubels en vloeren waarde hechten", zegt Jeurissen. "Dit merken wij in de winkels door de vragen die zij stellen. Vrouwen vragen vaker naar de krasbestendigheid van vloeren en de verschillende kleuropties. Mannen zijn meer geïnteresseerd in de materialen en prijs per vierkante meter."

Voor het hele onderzoek en meer infographics ga naar: www.laminaatenparket.nl

BRON: Tekst en foto WONEN.nl



philippo keukens



Ook voor het vervangen van inbouwapparatuur, werkbladen, kranen

KEUKENS ~ INBOUWAPPARATUUR ~ WERKBLADEN

Aalsmeerderweg 83, 1432 CH Aalsmeer T. 0297-361606 info@philippo.nl

www.philippo.nl

DESSO

OKTOBER AANBIEDING:
20% KORTING
per meter

Mozaïc & Fresco: een traditioneel mozaïek in een modern jasje!

Uw dealer:
GOEMANS TAPIJT
& SLAAPCOMFORT

ZIJDSTRAAT 23, AALSMEER | 0297-324541
WWW.GOEMANSTAPIJT.NL

Tarkett

Van badkamer tot groene spa

Maak met deze planten een echte groene mini spa van je badkamer. Well being is in. Op mentaal en fysiek gebied blijft de wellnessindustrie hard groeien. Er zijn meer massagesalons, sauna's en sportscholen dan ooit tevoren, wat voortkomt uit onze behoefte om - even - te ontspannen of te rechargen. Komt dat door ons drukke bestaan en continue bereikbaarheid? Feit is dat we steeds vaker kiezen voor ervaringen dan voor producten. De badkamer heeft dan ook een grotere functie gekregen in huis, namelijk een plek waar we ons terugtrekken en afsluiten van de dagelijkse buzz. Dat planten je een goed gevoel geven is ondertussen geen geheim meer. Ze verminderen stress en geven je energie. Alleen al de groene kleur zorgt voor rust. Precies wat je nodig hebt na een lange dag werken. Of juist om je op te laden voor een belangrijke week.

Fun tech fact

Verwacht wordt dat in de toekomst planten energie zullen leveren door middel van bioluminescentie - dezelfde manier als vuurvliegjes en lichtgevend plankton dat doen. Dan doe je dus niet het licht aan in de badkamer, maar je ficus.

Verzorging

- De planten hebben weinig licht nodig. Is er geen badkamerraam, dan komen ze met kunstlicht een heel eind.
- Na de ochtendspits in de badkamer voelt het voor de planten net als thuis (lees: tropisch regenwoud). Vocht en damp zijn ideale omstandigheden.
- Elke twee weken een beetje voeding maakt je planten nog happier.

- Worden de modellen iets te wild, dan kun je ze gewoon bijknippen.

Voor in de spa

Een zen-playlist, een groen uitzicht en een fijne geur maken je spabeleving compleet. Neem een lekkere geurkaars, geurstokjes of etherische oliën voor in bad of onder de douche.

Vier planten om je badkamer te vergroenen

1. Klimvijs

De Ficus Pumila is één van de kleinere ficussen. De stengels met hartvormige blaadjes klimmen of hangen erop los. Groeit hij de badkamer uit, zet je gewoon de schaar erin.

2. Venushaar

Een frisgroene varen met zwarte stelen en heel zachte blaadjes. Ze lijken fragiel, maar kunnen best tegen een stootje. Verkrijgbaar in S tot XL.

3. Lepelplant aka Spathiphyllum

Zacht donkergroen en vol met blad. Daarboven sierlijke witte vaantjes. De lepelplant staat bekend als vredestichter. Geen geruzie om de badkamer dus.

4. Mysterious Tilandsia

Dit luchtplantje met wilde sprietten en grillige vormen ziet er eigenaardig mooi uit. Een vrolijke warboel met een aantal blikvangers. Voordeel: ze hebben geen aarde nodig, maar halen vocht en voedingsstoffen uit de lucht.

Mooi wat plantendoen.nl

Mooi wat plantendoen.nl is een initiatief van Bloemenbureau Holland en laat consumenten ervaren dat je je lekkerder voelt met planten om je heen.
Bron: Tekst en foto WONEN.nl

Parket Plaza viert 20-jarig bestaan

Parket Plaza, het bedrijf van Jacco en Karin Broere. Zij begonnen in 1999 als Parketzaak, maar groeide in de loop van de jaren uit tot een complete woninginrichter. Dit jaar is het feest Bij Parket Plaza in Mijdrecht. De woninginrichter viert haar 20-jarig bestaan en doet dit met diverse leuke acties. Bij Parket Plaza kun terecht voor gordijnen, behang, traprenovatie, deuren, kasten op maat, zonwering, raamdecoratie en alle mogelijke vloeren.

Jacco en Karin hebben samen met Jacco's broer Chris van alles bedacht om van dit 20-jarig jubileum groots te vieren. Parket Plaza is aangesloten bij de landelijke succesformule Woninginrichting Aanhuis.nl dat o.a. samenwerkt met het bekende tv programma vt wonen: "weer verliefd op je huis". In dit programma zorgen stylisten van vt wonen ervoor dat stellen met totaal verschillende smaken weer blij en gelukkig worden met hun inrichting. Alles wat daarvoor in dit programma wordt gebruikt, is verkrijgbaar bij Parket Plaza.

Je kunt bij Parket Plaza natuurlijk ook een persoonlijk advies krijgen van een van hun ontwerpers. Aan de hand van moodboards kijken we wat de beste keuzes zijn voor een nieuwe moderne inrichting van uw woning.

Voordat Jacco zelf ging ondernemen, werkte hij ruim tien jaar bij Woodpecker. Daar leerde hij alle facetten van het vloeren vak en met al deze kennis op zak opende hij 20 jaar geleden zijn ei-

gen zaak. 'Toen ik 20 jaar geleden begon was het vanaf de eerste dag een gekkenhuis. Er was duidelijk behoefte aan een vloerspecialist. We zijn inmiddels uitgegroeid tot een complete woninginrichter maar blijven wat vloeren betreft de specialist in deze omgeving. We werken de vloeren ook zelf af. De klant kiest de houtsoort, de breedte, de kleur en de dikte van de houtsoort en kiest dan hoe het afgewerkt dient te worden: in de olie, geborsteld, beits, verouderde look, noem maar op. Keuze genoeg.

Vast klanten

'Er is veel veranderd. Vroeger kocht een klant een vloer en dan zag je hem of haar 15 jaar niet terug', zo vervolgt Chris. 'Nu we een allround woninginrichter zijn, hebben we veel vaste klanten. We zijn met een klein team en doen erg veel zelf. Daarnaast werken we met een vaste club zelfstandigen, die we goed kennen, die goed werk leveren en betrouwbaar zijn. Als een klus goed verloopt komt men terug en dat is leuk. Wij blijven altijd het aanspreekpunt, het blijft in 1 hand. Steeds meer klanten geven ons een complete opdracht. Niet alleen vloeren, gordijnen of behang, maar ook schilderwerk of stucwerk. Wij regelen alles, dat doen we als extra service. Omdat wij door onze ervaring heel efficiënt kunnen plannen, kan dat weken schelen'.

Al met al is Parket Plaza het bedrijf in Mijdrecht voor goede service en een breed scala aan mogelijkheden. U vindt hen aan de Constructieweg 96C in Mijdrecht



WIJ BESTAAN
20 JAAR!

EN DAT VIEREN WIJ GRAAG
SAMEN MET JOU EN MET DIVERSE
MOOIE ACTIES EN PRIJZEN!

WONINGINRICHTING-AANHUIS.NL

Vloeren

Raamdecoratie

Gordijnen

Kasten op maat

Verf & behang

Stalen deuren

Interieuradvies

Constructieweg 96c

3641 SP Mijdrecht

T 0297 254225

www.parketplaza.nl



Bezoek onze website:

www.woninginrichting-aanhuis.nl

onze Pinterestpagina:

nl.pinterest.com/aanhuis/

kijk op Instagram:

woninginrichting.aanhuis.nl

of ga naar onze Facebookpagina:

www.facebook.com/parketplaza



KOM NAAR ONZE 1000 M² WOONWINKEL



...en laat u inspireren

EETTAFELS OP MAAT • SALONTAFELS OP MAAT
BOEKENKASTEN OP MAAT • VITRINEKASTEN OP MAAT
LINNENKASTEN OP MAAT
VLOERDELEN VAN HOUT, PVC en AVATARA 3-D PRINT
(niet van echt hout te onderscheiden!)



Schans 7-11 • 1421 BA Uithoorn • 0297-561633
info@gerardkeune.nl • www.gerardkeune.nl



KASTEN • LATTENBODEMS • MATRASSEN • BEDDEN • WATERBEDDEN • BOXSPRINGS

Al 30 jaar de vormgever van uw nachtrust

Kom langs in onze ruime showroom
voor persoonlijk en deskundig slaapadvies



Binderij 1 • Amstelveen • 020-6456921 • www.simondebruin.nl • info@simondebruin.nl



Volg ons nu ook op



Makkelijke make-over: geef je interieur een industriële look in maar 6 stappen



Je interieur veranderen moeilijk en duur? Welnee! Met een paar simpele veranderingen en de juiste keuzes, maak je van je woonkamer een industrieel paradijs.

Heb je zin om je interieur te veranderen? Hou je van een stoere- en industriële look en wil je er niet te veel geld aan uitgeven? Lees dan verder!

Industrieel: onbewerkt, stoer, beton en zwart

Met de komst van hippe Scandinavische invloeden, werd de industriële trend een paar jaar geleden een feit. Slink design, poezelige stofjes en tot in de puntjes afgewerkte ruimtes verdwenen naar de achtergrond. Die maakten plaats voor onbewerkte muren, stoere stoffen, betonnen accessoires en heel veel zwarte details. Een ruwe stadse look.



Zo maak je in 6 stappen een industrieel paradijs van je woonkamer!

1. Een stoere bijzettafel

Dit stoere bijzettafeltje heeft een blad van vergrijsd hout en de drie poten zijn van staal gemaakt. Lekker stoer dus. Zet hem naast je bank of koop er meer en verzamel ze in het midden van je zithoek. Ook leuk als los plantentafeltje!

2. Industriële lampen

Elk huis heeft verlichting nodig. Helemaal niet erg natuurlijk, want er zijn superveel mooie industriële lampen te koop. Wees origineel en kies eens voor een industriële tafellamp. Dat staat niet alleen lekker stoer, maar is ook makkelijk: je kunt hem namelijk altijd verplaatsen.

3. Zwarte lijsten

Voordelig én superleuk: mooie posters aan je muur. Bij een echte industriële make-over ga je natuurlijk voor een zwarte lijst. Breed of smal, dat maakt niet uit. Wat jij mooi vindt. Maar denk ook even goed na over de poster die je erin ophangt. Blijf in stijl en kies voor retro, zwart of mooie typografie.

4. Betonnen bloempotten

Nog zo'n leuke industriële woonaccessoire die niet zoveel kost. Vervang je oude bloempotten voor zwarte en zet er zeker een groot exemplaar van beton tussen. Lekker stoer! Zet er dan natuurlijk ook een stoere plant in, zoals bijvoorbeeld een grote cactus.

5. Matzwarte deurklinken

Bij een industriële make-over denk je niet zo snel aan deurklinken, maar dat zou wel moeten. En als je op elke deur dezelfde zwarte deurklinken maakt, trek je die mooie stoere look door in je hele huis.

6. Stoere stoelen met zwart onderstel

Je kunt natuurlijk voor zwarte eetkamerstoelen kiezen, maar dat hoeft niet per se. Een stoel in een andere donkere kleur, zoals grijs, blauw of groen, is ook prachtig. Een zwart onderstel of zwarte stoelpoten geven dan wel dat extra industriële tintje.

Als je consequent bent met kleur en stijl, geef je je woonkamer met deze 6 woonaccessoires een prachtige industriële look. En zoals je ziet: dat hoeft helemaal niet duur of moeilijk te zijn.

Bron: Tekst & foto's WONEN.nl








Energie? Altijd naar Energie Aalsmeer



Energie Aalsmeer is dé energie bespaarspecialist voor Aalsmeer en omgeving. Wij realiseren forse besparingen op de energiekosten. Als energiepартner voor onze klanten adviseren en bemiddelen wij in de volgende zaken:

ENERGIE

-  Inkoop energie
-  Meetdienstkosten
-  Contractbeheer
-  Groene energie / GVO's
-  Meting en facturatie
-  Wetgeving en belastingen

DUURZAME INVESTERINGEN

-  Zonnepanelen
-  Led verlichting
-  Laadpalen
-  Power Quality
-  Businesscases
-  Subsidie & financiering

Energiezuinig en duurzaam wonen

Ieder huis kan energiezuinig zijn. Als je maar weet waar te beginnen. Met de HuisScan van GreenHome zie je direct welke energiebesparende maatregelen jij kunt nemen.

Start de HuisScan op GreenHome.nl/Rabobank



Rabobank

Het behang van nu is **trendy wandbekleding**

De tijd dat behang oubollig is, is helemaal voorbij. Steeds meer zien we de meest uiteenlopende patronen en dessins voorbij komen. In veel horeca gelegenheden en (boutique) hotels kun je genieten van mooie, retro, stoere, luxe sferen en dat alles door het grootste meubelstuk in je interieur: de wanden. Maar waarom zou je zo'n uitgesproken wand ook niet gewoon toepassen in je eigen woning? Wat te denken van bijvoorbeeld een te gekke print op de wand achter je bed of gewoon een statement maken in de living? De keuze is tegenwoordig enorm.

Een voorbeeld van een bijzondere muurbekleding is Extinct Animals van Moooi via Arte. Deze muurbekledingen zijn geïnspireerd door Moooi's Museum of Extinct Animals. Met het Museum of Extinct Animals laat Moooi de diversiteit van de natuur zien, ook uit vervlogen tijden. Ze benadrukken dat de kostbaarste



of raffia. Kortom nooit meer een saaie wand of ongezellig hoekje met behang kun je tot grootste metamorfoses komen waar je jarenlang plezier aan zult beleven!

Wil je meer zien van de behang collecties van o.a. Arte, Anthology, Designers Guild, Zoffany, Mulberry en Thibaut? Check dan de website van www.di-alma.com



schat van oude en huidige expedities, de onverwachte diversiteit van de schoonheid is en dat in al haar vormen.


Elk design van de Extinct Animals collectie is geïnspireerd door de kenmerken van een uitgestorven dier. Opvallende combinaties van kleuren, eigenschappen en de textuur van de vacht, de veren of de huid brengen de dieren weer tot leven op onze muren. Sommige ontwerpen vertellen een bijzonder verhaal; anderen stimuleren onze zintuigen met behulp van beelden en texturen.

Neem bijvoorbeeld dessin Aristo Quagga

Dit is een bedrukte muurbekleding met een afwerking in flock, deze is geïnspireerd door de zachte vormen en vorstelijke verschijning van de Aristo Quagga. Prachtig toch om op deze manier je wanden een Make Over te geven?

En wat te denken van de (dappere) Dodo Pavone?

Deze 3D muurbekleding met de look en feel van zachte suède is geïnspireerd door de natuurlijke outfit van de eens zo mooie Dodo Pavone – een zachte pluimage van zilverkleurige veren met verschillende tinten van grijs, blauw, beige en wit. Dit is nu allemaal vertaald in een luxe behang. Je vindt een aantal prachtige dessins in deze succesvolle collectie van Arte maar Menagerie of Extinct Animals is de bestseller uit deze collectie. De afbeeldingen zijn digitaal geprint op een soft touch textiel op vlies, waarin elk van de uitgestorven dieren op mysterieuze wijze verborgen zit. We hebben het nu natuurlijk wel over aardig wat uitgesproken dessins maar er zijn tegenwoordig ook weer collecties te verkrijgen met een rustige linnen look of zelfs wandbekleding van bijvoorbeeld grassen



De nieuwste definitie van flexibel



the new fabulous five

Leverbaar vanaf
€ 1229



Alle modellen in 5 maten leverbaar
15 verschillende voeten in hout of metaal
Vele keuze in stoffen, microleathers en ledersoorten

Uitvoeringen:

- * 5 verschillende ruggen
 - * 5 modellen in draai uitvoering
 - * 3 modellen in vaste uitvoering
- Metalen armen en poten in zwart of RVS

Bediening typen:

- * Gasveerbediening
- * 2-motoren incl accu
- * sta-op functie incl. trafo
- * sta-op functie incl. accu

KLINKENBERGwonen

AMSTELKADE 107 | 1427AR | AMSTELHOEK | 0297-564188
4000M²

WWW.KLINKENBERGWONEN.NL



Ga je een huis kopen? Denk aan een ORV

Als je een huis gaat kopen, is het verstandig om te kijken naar een overlijdensrisicoverzekering (ORV) voor bij de hypotheek.

Deze verzekering dekt het financiële risico af van het betalen van de hypotheek bij overlijden. Kom jij of je partner tijdens de looptijd van de hypotheek te overlijden? Dan betaalt de overlijdensrisicoverzekering het verzekerde bedrag uit. Als door overlijden het inkomen wegvalt, is er financiële zekerheid om de hypotheek te kunnen blijven betalen. Er zijn verschillende aandachtspunten om rekening mee te houden als je een overlijdensrisicoverzekering huis afsluit bij een hypotheek.

We noemen de belangrijkste vijf:

1. Verzekerd bedrag

Allereerst is er een onderscheid in het verzekerd bedrag. Dat is of een vast bedrag dat tot uitbetaling komt bij overlijden tijdens de looptijd of een dalend bedrag. Bij een annuïtaire hypotheek of lineaire hypotheek ligt het voor de hand om voor een dalend bedrag te kiezen. Je hypotheekschuld neemt dan namelijk ook met de jaren af. Uitzondering hierop is een aflossingsvrije hypotheek. Dan is een gelijkblijvende uitkering logischer.

2. Keuze tussen een of twee polissen

Een ander aandachtspunt is de mogelijkheid om te kiezen tussen een of twee polissen. Als je samen op één polis bent verzekerd, is er één keer sprake van een uitkering bij overlijden. Bij twee polissen volgt er na het overlijden van de tweede persoon ook nog een uitkering van het verzekerd bedrag.

3. Soms verplicht

Sommige geldverstrekkers stellen het verplicht om een overlijdensrisicoverzekering bij een hypotheek af te sluiten. Je moet dan een bepaald deel van de hypotheek verpanden. Dit is het deel boven een bepaalde percentage van de

marktwaarde van de woning. Hoe hoog dit percentage is, hangt af van de hypotheekverstrekker.

4. Verschil in premie en kosten

Een ander aandachtspunt is dat er sprake is van verschil in premie bij de overlijdensrisicoverzekerders. Wat dat betreft loont het zeker de moeite om polissen te vergelijken. Je betaalt namelijk gedurende een lange periode premie. De kosten van de ORV variëren en zijn van meerdere factoren afhankelijk, zoals

- Leeftijd
- Verzekerd bedrag
- Roken of niet roken

5. Voorlopige dekking

Een voorlopige dekking houdt in dat je ook verzekerd bent als de eigendomsakte van de koopwoning nog niet is ondertekend. In de periode tussen het tekenen van het koopcontract en eigendomsakte bestaat ook altijd een kans op overlijden. Na acceptatie en voor de ingangsdatum van de overlijdensrisicoverzekering biedt de voorlopige dekking uitkomst.

Bron: Foto en tekst WONEN.nl



Sfeer creëren in de huiskamer?

Check deze 3 tips

Iedereen wil graag een sfeervolle huiskamer, een huiskamer die zo in een van de vele magazines over wonen kan. Maar hoe doe je dat dan precies, want ondanks alle goede bedoelingen slagen maar weinig mensen er in écht in sfeer te creëren in de huiskamer. Daarom deze tips.

Kies een bepaald thema voor een samenhangend geheel

Wil je een bepaalde sfeer in je huis, dan kies je een thema. Dit kun je doen voor heel het huis, maar ook per ruimte of per etage. Door je te houden aan het thema, ontstaat uiteindelijk een samenhangend geheel en dat is precies wat je nastreeft. Interieurstijlen die je aan kunt houden zijn basic, landelijk, industrieel, Scandinavisch, design en modern, minimalistisch. Maar even goed klassiek met rustige, lichte kleuren en Bohemian in hippie stijl, kleurrijk en met gebruik van gebruikte spullen.

Behalve thema zijn ook de kleuren sfeerbepalend.

Behalve het thema is ook de kleur die je gebruikt sfeerbepalend. Als je twee, drie overheersende kleuren gebruikt, krijg je een betere sfeer dan wanneer je heel veel kleuren gebruikt. Door te veel kleuren te gebruiken, ontstaan eilandjes binnen je interieur. Losstaande onderdeeljes dus. Zorg dat de kleuren wel matchen. Is dat niet zo, dan valt direct het samenhangende geheel weg. In het verlengde van het aanbrengen van verf, ligt de aankleding van de muur met bijvoorbeeld fotolijstjes van dezelfde soort maar in diverse formaten. Ook een grote canvas kan voor extra sfeer zorgen, zoals gepersonaliseerde wanddecoratie dat ook kan doen. Overigens kun je in plaats van schilderen of een canvas ook kiezen voor een wandvullende muursticker of een populair fotodoek.

Hout gebruik je in elke inrichting voor extra sfeer

Iets dat altijd voor sfeer zorgt is hout. Dus ook als je geen landelijke stijl hebt kun je prima hout gebruiken. Hout past simpelweg in elk interieur en hoort ook eigenlijk in elk interieur. Kies voor een foto op hout aan de muur bijvoorbeeld. De foto gaat meer leven en oogt met houten omlijsting altijd extra stoer. Hout geeft sfeer en warmte, welke interieurstijl je ook hanteert. Nu je de drie belangrijkste tips in de zak hebt, gaat het nog om de aankleding, om de accessoires dus. Maak je huis nooit helemaal vol. Een paar accessoires kan namelijk al het verschil maken. Uiteraard maken ook kamerplanten elke kamer sfeervoller en zorgen ze voor de nodige frisse lucht.

Bron: Tekst en foto WONEN.nl

