


MAAK VAN JE HUIS JOUW DROOMHUIS!



Zo verhoog
je de
waarde
van je huis

Maak van je huis een groene oase



Een stijlvolle
werkplek voor thuis



Zo breng je sfeer
in je slaapkamer



Maak van je huis een groene oase



Groene vingers

Met planten haal je letterlijk de natuur in huis. Niet alleen wat planten in de vensterbank, maar ook op een bijzettafeltje, in een hangende pot, op het tv-meubel, op de salontafel, enzovoort. Er zijn mogelijkheden genoeg, ook voor mensen vinden dat ze geen groene vingers hebben. Het is een kwestie van de juiste keuzes maken. Loop eens binnen bij een tuincentrum en vraag aan een expert welke planten het meest geschikt zijn voor de door jou beoogde toepassing. Maak wat foto's van je interieur en geef duidelijk aan hoeveel zonlicht er komt op de plek waar de planten komen te staan. Grote kans dat je direct een mooi voorstel krijgt. Noteer zorgvuldig hoe de plant verzorgd moet worden en zet een schema in je agenda. Twee keer per week water geven? Geen probleem, als je er een schema voor maakt. Print het, hang het in de kamer en streep af zodra je water gegeven hebt. Simpel te doen en zo kan iedereen leren een plant te verzorgen. Je zult er veel plezier van hebben!

Tinten combineren

Behalve het echte groen van planten kun je ook groentinten in je interieur verwerken in de vorm van verf of behang. Zie je de echte planten niet zitten, dan kun je bijvoorbeeld ook nog kiezen voor behang met een natuurprint erop. Maar denk ook aan kleine dingen, zoals een groen krukje of groene kussens op de bank. De verschillende tinten groen laten zich over het algemeen heel goed combineren. Dat loopt van grijsgroen tot aan diep flessengroen. Andere leuke tips om op eenvoudige wijze iets aan het interieur te doen, zijn het ophangen van extra planken in huis (daar kun je dan vervolgens weer een leuke plant op zetten) of een grote kast te plaatsen om een werkplek in de woonkamer af te scheiden van de rest. Met de juiste verlichting erbij maak je het echt helemaal af. En lukt het even niet zoals je wilt? Laat je informeren door een deskundige en erger je zeker niet groen!



Eigenlijk zou je elk seizoen iets aan je interieur moeten veranderen. Dat hoeft helemaal niet veel te zijn. Geen grootscheepse verbouwing, maar gewoon ergens een nieuw meubelstuk of bijvoorbeeld wat nieuwe accessoires. Zo zorg je steeds voor een nieuwe impuls. Elke keer als je er langs loopt, valt het op en ben je weer opnieuw een beetje blij omdat het zo leuk staat en zo goed gelukt is. Daardoor voel je jezelf veel prettiger in eigen huis. Het is een simpel psychologisch trucje, maar het werkt echt. Dit najaar is groen meer dan ooit de trend. Maak van je huis een groene oase, want deze kleur brengt rust in huis, maar geeft je tegelijkertijd ook energie. Perfecte combinatie, toch?

BB Brockhoff
Makelaars




Wenst u fijne feestdagen!



- ✓ WONINGEN
- ✓ NIEUWBOUW
- ✓ BEDRIJFSMAKELAARDIJ

KEIZER KARELWEG 223, AMSTELVEEN | TEL 020-5437373 | BROCKHOFF.NL

philippo keukens



Ook voor het vervangen van inbouwapparatuur, werkbladen, kranen

KEUKENS ~ INBOUWAPPARATUUR ~ WERKBLADEN

Aalsmeerderweg 83, 1432 CH Aalsmeer T. 0297-361606 info@philippo.nl

www.philippo.nl

Energiezuinig en duurzaam wonen?

Rabobank helpt je om in 3 stappen jouw huis te verduurzamen.

Een duurzaam huis kan je veel opleveren. Een lagere energierekening, meer wooncomfort en je draagt bij aan een beter milieu. En er zijn meer momenten om te verduurzamen dan je denkt. Als je een huis koopt, bouwt of verbouwt. Maar ook als je je hypotheek aanpast. Bij Rabobank noemen we dit duurzame woonkansen. En wij helpen je ze te benutten. Of het nu gaat om een nieuwbouwwoning of het duurzaam verbouwen van de bestaande woning, de Rabobank heeft passende oplossingen om je te helpen met het realiseren van jouw duurzame woonwens.

Stap voor stap naar jouw duurzame woning leidt tot een energiezuiniger huis. Je spaart het milieu en in veel gevallen stijgt de waarde van jouw woning. Er zijn verschillende manieren om energiezuinig en duurzaam te wonen. Vaak kun je met een aantal simpele aanpassingen al veel bereiken. Denk aan isolatie en ventilatie, duurzaam verwarmen en duurzaam energie opwekken.

Stap 1: Inzicht in jouw besparingsmogelijkheden

Wil je weten welke energiebesparende maatregelen passen bij jouw situatie? Met de gratis HomeQgo HuisScan ontdek je welke maatregelen geschikt zijn voor het verduurzamen van jouw huis. De scan geeft een indicatie met welke aanpassingen je energie kunt besparen en een schatting van de investering. Daarnaast krijg je een overzicht van gecertificeerde vakspecialisten, waar je een offerte kunt opvragen voor jouw duurzame verbouwing. Zo heb je alles handig op één plek. Doe de HuisScan op rabobank.nl/huisscan. De HuisScan is ook te gebruiken als je geen Rabobank klant bent.

Stap 2: Je duurzame woning of verbouwing financieren

Om jou te helpen jouw duurzame woonwens te realiseren heeft de Rabobank verschillende slimme financieringsmogelijkheden. Zo kan je



je spaargeld gebruiken om je duurzame verbouwing te betalen, kan je een duurzaamheids- of energiebespaarlening afsluiten of kijken de adviseurs samen met jou naar de mogelijkheden voor een extra hypotheek of extra ruimte binnen je bestaande hypotheek. Bekijk de voorwaarden op rabobank.nl/duurzaamheidskorting om te kijken of een duurzaamheidskorting tot de mogelijkheden behoort.

Stap 3: Aan de slag met jouw duurzame verbouwing

Als je weet welke maatregelen je wilt nemen en hoe je dit gaat financieren, dan kun je aan de slag. Maar hoe pak je het aan? En bij wie moet je zijn? HomeQgo kan je daarbij helpen. Via het netwerk van HomeQgo vind je een betrouwbare partij voor de klus. Met als resultaat een energiezuinig en comfortabel huis.

Wil je meer informatie?

Neem contact op met één van de financiële adviseurs van Rabobank Regio Schiphol via tel. **023-549 82 00** of stuur een mail naar FinancieelAdvies.regioschiphol@rabobank.nl

Energiezuinig en duurzaam wonen

Ieder huis kan energiezuinig zijn. Als je maar weet waar te beginnen. Met de HuisScan van homeQgo zie je direct welke energiebesparende maatregelen jij kunt nemen.

Start de HuisScan op rabobank.nl/huisscan

De HuisScan is er ook voor niet Rabobank klanten!



Rabobank

Een stijlvolle werkplek voor thuis

Een werkplek moet overzichtelijk zijn en rust uitstralen. Alleen dan ben je goed in staat om je te concentreren op wat je doet. Een rommelige werkplek leidt tot rommelige gedachten en dat is niet bevorderlijk voor de productiviteit. Zorg er dus voor dat je werkplek aan kant is en richt deze stijlvol in, zodat je er ook mee voor de dag kunt komen wanneer je iemand thuis ontvangt voor een bespreking of iets dergelijks. Misschien behoor je tot de grote groep mensen die eerder dit jaar in rap tempo een werkplek uit de grond heeft gestampt, om aan het verplichte thuiswerken te kunnen voldoen. In dat geval heb je misschien nauwelijks de tijd gehad om er iets knaps van te maken. Als je rond de jaarwisseling een paar dagen vrij bent, kun je daar mooi wat extra aandacht aan besteden.



Daglicht

Heb je de mogelijkheid om direct daglicht op je werkplek te krijgen? Doen! Het is bewezen dat daglicht beter is voor de productiviteit op het werk. Je zult je gemotiveerder voelen, wanneer je gedurende je werkt blootgesteld wordt aan direct daglicht. Bovendien bespaar je hierdoor ook de kosten voor het extra verlichten van de ruimte en dat is natuurlijk mooi meegenomen.

Opgeruimd

Combineer dat vooral met een opgeruimde werkplek. Wil je spullen opbergen? Kies dan voor een gesloten kast, zodat het allemaal strak en stijlvol oogt. Staat er een open boekenkast of archiefkast in de ruimte? Zorg er dan in elk geval voor dat de inhoud daarvan

overzichtelijk is opgesteld. Zet boeken weg op kleur en koop ordners van dezelfde kleur voor een rustiger beeld.

Creëer je eigen stijl

Met mooie, stijlvolle behangprints of een mooie muurverf - eventueel met structuur - kun je prachtige resultaten verkrijgen. Je maakt het helemaal af met wat verfijnde accessoires, maar voor de werkplek geldt dat die vooral niet te dominant aanwezig moeten zijn. Ga minimalistisch te werk maar maak het wel stijlvol en niet rommelig. Zorg ervoor dat alle elementen in de ruimte met elkaar in balans zijn. Wanneer je jezelf gelukkig voelt in de ruimte waarin je werkt, draagt dat bij aan zowel de kwaliteit van je werk als dat van je leven in algemene zin.



HYPOTHEKEN

We zijn er voor je op de momenten dat je daar het meest behoefte aan hebt.

Een huis kopen is zo'n moment...

KIJK VOOR MEER INFO OP: WWW.WESTEINDER.NL



WESTEINDER
ADVIESGROEP

financiële adviseurs!

PARTICULIERE VERZEKERINGEN
ZAKELIJKE VERZEKERINGEN
PENSIOENEN
HYPOTHEKEN

Geen overdrachtsbelasting voor starters

Het afgelopen jaar was op veel gebieden behoorlijk onstuimig. Daar is en wordt al genoeg over geschreven. Focussen we op de woningmarkt, dan is er ook wel het een en ander gebeurd. De vraag naar huizen overstijgt nog steeds het aanbod. Het is geen uitzondering als huizen in Aalsmeer en Kudelstaart boven de vraagprijs worden verkocht. Via onze website eveleens.nl / nieuws beschrijven wij met enige regelmaat wat de status van de markt is. Nog net voor de jaarwisseling zijn in elk geval twee zaken voor u van belang.

Overdrachtsbelasting

Als alles gaat zoals verwacht wordt het in 2021 voor jonge starters op de koopwoningmarkt aantrekkelijker om een huis te kopen. De overdrachtsbelasting voor kopers tot 35 jaar wordt op 0% gesteld. Dat scheelt! Het plan lijkt definitief doorgang te vinden maar moet nog worden goedgekeurd in Den Haag. Bij het schrijven van dit artikel konden we nog geen zekerheid geven maar zodra het duidelijk is, maken we daar melding van op onze website.

Energie label

Het is verplicht om bij verkoop of verhuur van een huis een energielabel te hebben. Tot 31 december kan dat nog op een eenvoudige, goedkope manier. Daarna niet meer. Heeft u plannen om te verhuizen? Regel dan dit jaar nog uw energielabel. Via energielabelvoorwoningen.nl kunt u met uw DigID uw voorlopige energielabel gratis door ons laten bekrachtigen. Bel voor een afspraak, dan komen we bij u langs voor een adviesgesprek over de verkoop van uw huis volgend jaar en regelen we nog voor 31 december het energielabel.



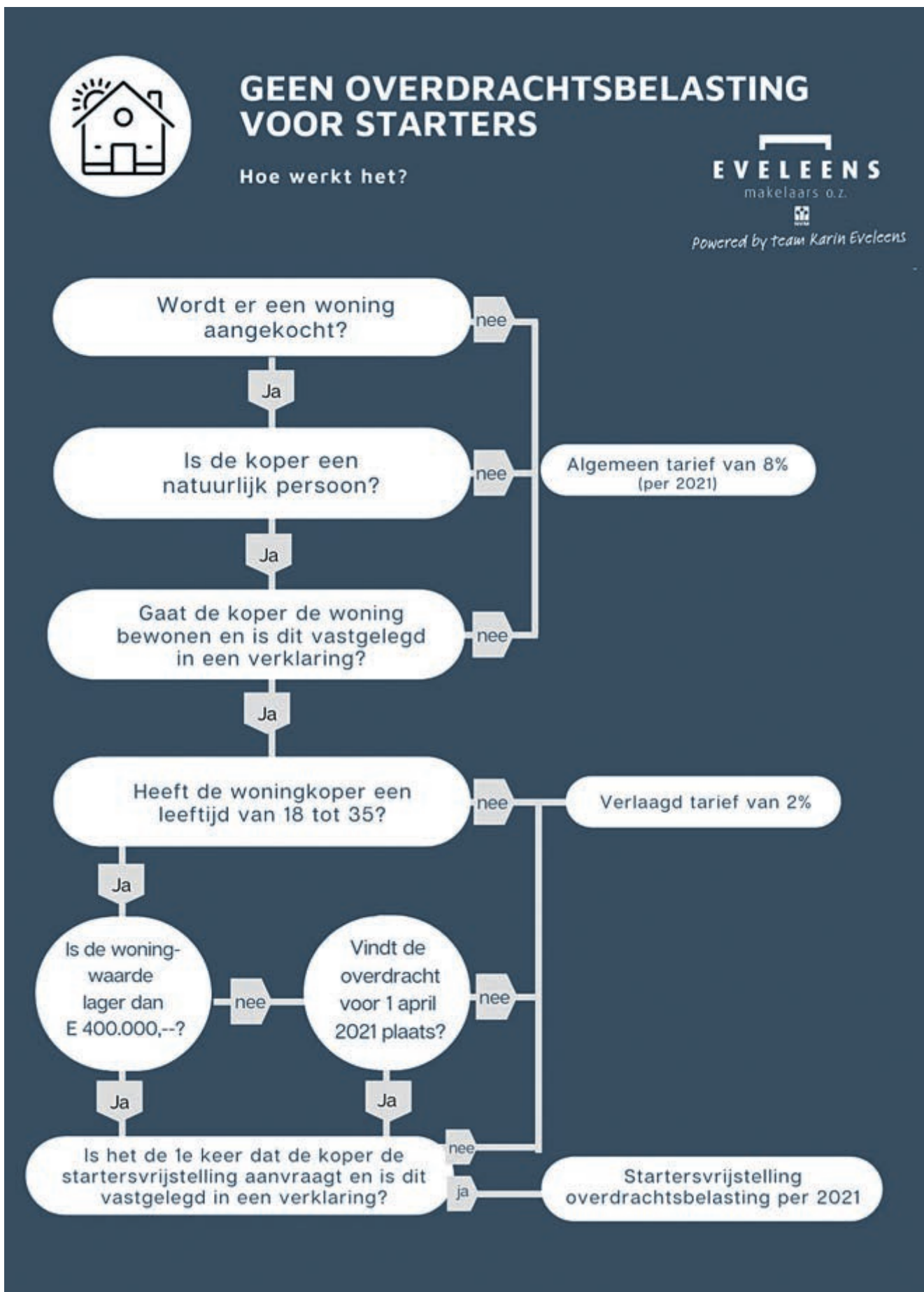
Olivia ziet kansen

Het zit de wereld in deze periode niet mee maar dat betekent niet dat je bij de pakken neer moet gaan zitten. In ieder geval niet Olivia, zij heeft CreationsbyOlivia.nl in de markt gezet.

Als afgestudeerd student van de Jan des Bouvrie College is ze breed en deskundig opgeleid. Majella Olivia Sinkeldam, zoals ze voluit heet, is van oorsprong Amstelveense maar nu helemaal thuis en ingeburgerd in Aalsmeer. Zij wordt al jaren lang om interieuradvies gevraagd en wat ze adviseert pakt goed uit. Onlangs heeft ze de stap definitief gezet en haar business ervan gemaakt. Olivia van CreationsbyOlivia.nl geeft advies heeft een webshop en is uiteraard cross mediaal gekoppeld met Facebook en Instagram. Een van haar laatste projecten was bij beautysalon @DenisDenise. Deze is gevestigd op het Fort in Uithoorn en is onlangs, vanwege groeiende klantenkring, uitgebreid. De eigenaresse pakte haar kans toen het naastgelegen pand vrijkwam. Voor die gelegenheid heeft ze het door Creations by Oliva sfeervol laten inrichten. Een ander afgerond project was haar eigen woning in Aalsmeer. Eenmaal binnen waan je je in de showroom van een interieurwinkel. Olivia hierover: "Ergens is het inrichten van je eigen huis moeilijker dan bij mijn klanten. Er is zoveel moois in de markt en ik wil alles laten zien en toch moet ik keuzes maken. Met kleurkeuzes en stijlvolle accessoires heeft ze elke ruimte een prachtige uitstraling gegeven. Ook voor het ontwerpen draait ze haar hand niet om. Met gerichte ingrepen zette ze bijvoorbeeld de garderobe en wandmeubel helemaal naar haar hand."

De ruimte die tegenwoordig veel aandacht krijgt, is de thuiswerkplek. Met de nieuwste trends creëert CreationsbyOlivia voor u die ideale plek om fijn te werken.

Website: CreationsbyOlivia.nl
Instagram: [@creationsbyolivia](https://www.instagram.com/creationsbyolivia)
Facebook: Creations by Olivia
Telefoon: 06 42 28 73 57



Zo breng je sfeer in je slaapkamer

De slaapkamer is in het algemeen de ruimte in huis waarin je het vaakst te vinden bent. Een derde van je leven breng je immers door in bed. Je mag dus gerust wel even stilstaan bij de inrichting van deze ruimte. Vaak wordt hieraan onvoldoende tijd besteed. Om echt goed tot rust te kunnen komen in de slaapkamer, is het van belang dat je de ruimte in balans brengt. Een recente trend qua inrichting van slaapkamers is Natural Living, een interieurstijl die zich spiegelt aan de natuur.

Neutrale kleuren

Op de eerste plaats speelt de kleurstelling een belangrijke rol. Slapen doe je bij voorkeur in een rustige omgeving waarin kleuren je niet te veel afleiden. Hier pas je dus bij voorkeur geen drukke, schreeuwerige kleuren toe, maar zachte, rustgevende tinten met veel licht. De kleur blauw wordt al sinds lange tijd geadviseerd voor de slaapkamer, omdat deze kleur de rust geeft die we 's nachts nodig hebben. Maar de hele kamer in het blauw zetten is ook geen goed idee. Denk in het kader van Natural Living vooral ook aan wit, taupe, zand en nude. Dit zijn prima kleuren voor de wanden, je kunt ze bovendien uitstekend combineren met bijvoorbeeld een lichte houten vloer.

Kleuren op je bed

De kamer zelf kan nog zo mooi in balans zijn, maar als het textiel op je bed daar niet mee in overeenstemming is, werkt het alsnog niet goed. Je zult ook de kleuren van je hoeslakens, dekbedovertrekken en kussenslopen moeten afstemmen op de gekozen stijl. Het bed vormt immers - zeker als het tweepersoons is - een behoorlijk oppervlak in de ruimte en is daarmee

een echte blikvanger. Gelukkig zijn er duizenden prints te vinden in alle kleuren van de regenboog. Bovendien gaan de ontwerpers van dergelijk geprint textiel ook mee met de trends, zodat je altijd volop keus hebt.

Gordijnen

Vraag jezelf eens af of je werkelijk gordijnen nodig hebt. Het antwoord zal misschien afhangen van de mate waarin er sprake is van inkijk. Als niemand je slaapkamer binnenkijkt, waarom zou je dan kiezen voor gordijnen? Of anders gezegd, waarom zou je ze sluiten? Bij Natural Living hoort in feite ook leven volgens het ritme van de natuur. Als je slaapt met de gordijnen dicht, houd je eigenlijk jezelf voor de gek. Je maakt je lichaam wijs dat het nog niet licht is buiten en daarmee ontregel je in feite je biologische klok. De natuur ontwaakt langzaam, heel geleidelijk wordt het 's morgens minuut voor minuut een klein beetje lichter. Als je geen gordijnen sluit, kan het daglicht dus beetje voor beetje doordringen in je slaapkamer, waardoor je op natuurlijke wijze kunt ontwaken. De trend valt eveneens samen met de 'kleur van 2019'; een warme aardetint genaamd Spiced Honey, ontwikkeld door het bekende verfmerk Flexa. De sfeervolle kleur sluit perfect aan op de Natural Living trend en zorgt voor een elegante touch. Breng sfeer aan in de slaapkamer met de Natural Living trend #slaapkamer #beddengoed

Warm en sfeervol

Door in de basis (muren, vloer, vitrage) te starten met het doorvoeren van rustige kleuren, ontwikkel je een warm en sfeervol geheel. Kleed het vervolgens aan met mooi beddengoed. Met het passende, brede aanbod van Smulders Textiel kun je alle kanten op. Ook de bijpassende accessoires zoals verlichting, een vloerkleed, bedsprei of bijvoorbeeld een mooie wandhanger mag je niet vergeten. Binnen de Natural Living woontrend speelt duurzaam-



heid een prominente rol. Je ziet het terug in het gebruik van hergebruikte en/of natuurlijke materialen, zoals hout, linnen, wol en riet. Er wordt veelal gekozen voor de pure en onbehandelde versie, die de authentieke sfeer met zich meebrengt. Ook in het beddengoed komt het duurzame aspect terug. Er wordt steeds meer gekozen voor het gebruik van biologisch katoen, linnen en katoen-satijn, waarbij merken ook vaker worden gecertificeerd met speciale keurmerken en certificaten. Breng sfeer aan in de slaapkamer met de Natural Living trend #slaapkamer #beddengoed

Rustgevende sfeer op bed

Na het vormgeven van de basis is het tijd voor de verdere aankleding. Heb je een heerlijk ruim bed? Dan hoort een mooi dekbedovertrek daar

steevast bij. Binnen de nieuwe woontrend tref je veel dekbedovertrekken in effen dessins en zachte en natuurlijke kleuren zoals off-white, beige, zand en taupe. Ook tinten richting het roze, grijs en zelfs geel horen hierin thuis.

Breng sfeer aan in de slaapkamer met de Natural Living trend #slaapkamer #beddengoed

Maak het plaatje vervolgens compleet met een royale stapel sierkussens, een bijpassende bedsprei of een heerlijk zachte plaid. Houd hierbij de materialen wol, linnen en luchtig katoen in gedachten. Natuurlijk mag je ook de hoeslakens niet vergeten. Een hoeslaken dient niet alleen ter bescherming van het matras, door te kiezen voor een bijpassende kleur vormt het ook een mooi geheel met het overtrek!

sikkens

AkzoNobel


SIKKENS VOOR
EEN PROFESSIONEEL
RESULTAAT

NU 20% korting
op Sikkens muurverf
bij uw verfspecialzaak

Wilt u tijdens de lockdown doorgaan met u schilderklus, vraag ons naar de mogelijkheden. Wij zijn telefonisch te bereiken op 0297-324353 of per mail verkoop@decorettepiet.nl

Decorette Piet
Oosteinderweg 67
1432 AE Aalsmeer
0297-324353
www.decorettepiet.nl

decorette



Zo verhoog je de waarde van je huis

Wanneer je een aantal jaren geleden een woning gekocht hebt, is de kans groot dat die nu veel meer waard is dan wat je er destijds voor hebt betaald. Toch betaalt zich dat rendement bij een verhuizing niet zo gemakkelijk uit. Andere woningen zijn namelijk ook in waarde gestegen en dus kun je waarschijnlijk nog steeds niet een veel ruimer huis bekostigen. Het is daarom zinvol om, als je overweegt om te gaan verhuizen, eerst de waarde van je huidige woning te verhogen. Hoe je dat doet? Door een aantal slimme verbeteringen aan te brengen!

Verduurzamen

Duurzaamheid is tegenwoordig haast een toverwoord. Als je kunt aantonen dat je woning duurzaam is, bijvoorbeeld door een laag energieverbruik, heb je meestal een flinke streep voor. Het isoleren van de wanden, de vloer en het plafond leveren op de eerste plaats voor jezelf al direct de nodige besparingen op, omdat je in de winter minder hoeft te verstoken. Bovendien krijg je daar nu vaak een aantrekkelijke subsidie op, waardoor de investering minder groot is. Je kunt nog een stap verder gaan door dubbelglas te laten plaatsen, zonnepanelen op het dak te laten monteren en te kiezen voor een warmtepomp.

sparingen op, omdat je in de winter minder hoeft te verstoken. Bovendien krijg je daar nu vaak een aantrekkelijke subsidie op, waardoor de investering minder groot is. Je kunt nog een stap verder gaan door dubbelglas te laten plaatsen, zonnepanelen op het dak te laten monteren en te kiezen voor een warmtepomp.

Renoveren

Als je een woning te koop zet, zullen potentiële kopers vooral geïnteresseerd zijn in de staat van het onderhoud. Een woning waaraan nog van alles moet gebeuren, is minder aantrekkelijk en drukt in veel gevallen de verkoopprijs. Dat kun je voorkomen door zelf alvast het een en ander te laten herstellen en/of verbeteren. Vooral de badkamer en de keukens komen hiervoor vaak in aanmerking. Dergelijke ruimtes zijn vaak wat verouderd en dat kan een afstotend effect hebben. Bij de keukens ligt dat vrij lastig, want smaken verschillen nu eenmaal behoorlijk en iedereen wil een ander type keuken. Kies voor een zo neutraal mogelijke variant, zodat je de grootste kans van slagen hebt bij een eventuele verkoop. In de badkamer speelt vaak vooral het verouderde sanitair een rol. Dat

is vrij eenvoudig te vervangen door nieuwere varianten. Werk je dan meteen het leidingwerk mooi weg en vervang je eventueel ook het tegelwerk, dan kan de boel er weer jaren tegenaan.

Uitbouwen

Een andere kans om de waarde van de woning te vergroten schuilt in het uitbouwen van de woning. Een dakkapel erop zorgt bijvoorbeeld al voor heel wat extra mogelijkheden op zolder. Je tovert een kleine sombere ruimte ermee om tot een ruime slaapkamer met direct daglicht. Ook een uitbouw aan de woonkamer of een complete opbouw op de woning behoren vaak tot de interessante mogelijkheden. Laat eventueel eerst een bouwtechnische inspectie uitvoeren, om vast te stellen welke mogelijkheden er zijn.

SCHNEIDER

Feel the emotion



Laat je verrassen door de Schneider retro huishoudtoestellen, verkrijgbaar in 11 verschillende kleuren



Onze toasters en waterketels vind je reeds vanaf € 79, de koel-vriescombinaties zijn beschikbaar vanaf € 699.

Gespot op **WONEN.nl**

Op **WONEN.nl** vind je de leukste nieuwtjes en trends op woongebied. Hier geven we je een kort overzicht, op de website vind je nog veel meer info!



Ideale nieuwe vloer

De nieuwe COREtec® vloer STONE CERAtouch is ideaal als je een nieuwe vloer wilt. De ondergrond hoeft niet vlak te zijn en vergt geen voorbereidend werk. CERAtouch past zich aan de meeste oneffenheden aan. Zelfs de bestaande vloer mag blijven liggen, CERAtouch kan er zo bovenop. Plaatsing en verwerking zijn makkelijk en eenvoudig dankzij het beperkte gewicht, de losse plaatsing zonder lijm en het kliksysteem. CERAtouch is dezelfde dag beloopbaar!

www.coretecfloors.com

Gebruiksvriendelijke thermostaat

De Intergas Comfort Touch is een thermostaat met ongekend gebruikersgemak in een verbluffend compact en modern design. Door gebruik te maken van een touchscreen is de bediening intuïtief, eenvoudig en simpel. De compacte afmetingen en het moderne design zorgen ervoor dat de thermostaat probleemloos in elk interieur past. Hij kan eenvoudig worden geïnstalleerd en is zowel verkrijgbaar in een zwarte als witte uitvoering.

www.intergas-verwarming.nl



Stoer en robuust badmeubel

Stoer en robuust, dat is de Coast van Primabad. Het keramische wastafelblad steekt hoog boven de wastafelkast uit en zorgt voor het kenmerkende stoere aanzicht van deze collectie. Daarnaast behoort ook tot de mogelijkheden een wastafelblad van imposant beton of een strak Cerablad met envelopbodem. De combinatie met een houtstructuur of één van de vele andere corpus- en frontkleuren maakt dit design tot in de puntjes af. Vanzelfsprekend zijn er verschillende greepmogelijkheden om het meubel naar eigen smaak te complementeren. www.primabad.nl

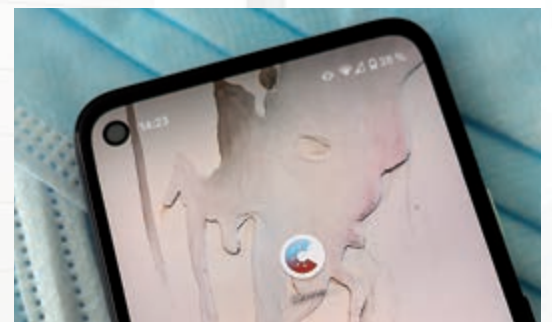


Effectief tegen aerosolen



De nieuwe PlasmaMade Air Cleaner AAC37170 met gepatenteerde PlasmaMade technologie is speciaal ontworpen om de aerosolen druk in sportscholen, scholen maar ook in andere toepassingsgebieden te verlagen. De PlasmaMade Air Cleaner is zeer effectief tegen aerosolen, huisstofmijt, bacteriën, pollen en stof. Met deze mobiele Air Cleaner is schone lucht altijd en overal mogelijk. De Air Cleaner creëert een verticale luchtstroming. Deze verticale, opwaartse luchtstroming neemt de aanwezige (fijn)stoffen en aerosolen, welke vrij in de ruimte zweven, mee naar beneden.

www.plasmamade.com



Wellness op je toilet

Een douchewc is de ultieme lichaamshygiëne. Door ook je billen op het toilet met water schoon te maken, behoud je de hele dag het gevoel of je net onder de douche vandaan komt. Je kan een opzetbril met douchefunctie plaatsen op je huidige toilet of je kan kiezen voor een compleet toilet met ingebouwde douchefunctie. Alle twee zijn binnen 1 dag te realiseren. Vanaf dat moment kan je genieten van wellness op je toilet. Met één druk op de knop van de afstandsbediening of van het zijpaneel van het toilet wordt de douchefunctie gestart en het onderlichaam zacht met water schoongemaakt.

www.geberit-aquaclean.nl



Perfecte afwerking van minerale ondergronden

De trend van nu: betonlook! Badkamers, tafels en andere meubels met deze betonlook hebben een robuuste en toch lichte uitstraling, supermooi! Maar hoe werk je zo'n beton oppervlak netjes af? Je wil immers een onzichtbare en waterdichte, bescherming voor je muur of meubel. Trae Lyx Mineral Finish is hiervoor uitermate geschikt! De lak heeft een ultra matte uitstraling, waardoor de kleur en uitstraling van de ondergrond niet verandert, maar de ondergrond wel optimaal beschermt.

www.traelyx.nl



Kunst toegankelijk voor iedereen

Onlangs is Swapkunst gelanceerd, een nieuw online initiatief in de kunstwereld waarmee abonnees voor een laag bedrag per maand kunst aan de muur kunnen hangen. Marieke Sulman is een van de initiatiefnemers van Swapkunst en staat nu aan het roer van de online kunstuitlendendienst: 'Mensen hechten steeds minder aan bezit en meer aan gebruik. Dat geldt ook voor kunst. Authenticiteit is daarbij wel enorm belangrijk. Wij bieden dan ook echte kunst aan voor een klein bedrag per maand. Als mensen hun schilderij willen vervangen, kunnen ze dat direct online regelen.' Kunstwerken zijn te leen vanaf 12 euro per maand.

www.swapkunst.nl

Quooker Fusion Messing Patina



Geef hem de tijd om te rijpen en hij wordt mooier, steeds mooier: de Quooker Fusion Messing Patina. Patina is een laag die op het messing ontstaat door oxidatie. Deze verandert langzaam van kleur, en wordt plaatselijk lichter of juist donkerder bruin. Ook het aanraken van het materiaal heeft invloed. Daar waar jouw vingertoppen de kraan vastpakken, verkleurt het oppervlak. Door dit natuurlijke proces wordt jouw kraan veel meer dan die praktische keukenhulp. Een persoonlijk sieraad voor op het aanrecht.

www.quooker.nl

