

MAAK VAN JE HUIS JOUW DROOMHUIS!



Creëer een **magische ruimte** voor je kleintje

De grote **schoonmaak?**
Zo ga je efficiënt te werk!

Kattenbezitters
moeten oppassen
met kamerplanten

Zorgvuldig reinigen van tegels, terrassen en opritten

In de prachtige omgeving van Amstelveen bloeit het bedrijf FM Terrasreiniging op. Opggericht door Finn en Milan, is dit bedrijf ontstaan uit passie voor het herstellen van de natuurlijke schoonheid van buitenruimtes.

FM Terrasreiniging heeft de laatste 3 jaar snel naam gemaakt in de gemeenschap vanwege hun toewijding aan vakmanschap en hun vermogen om de uitstraling van buitenoppervlakken te herstellen. Hun diensten hebben hen geliefd gemaakt bij klanten die op zoek zijn naar een betrouwbare partner voor het onderhoud van hun buitenruimtes.

De inspiratie voor terrasreiniging kwam voort uit de eenvoudige wens om mensen met hun tuin goed de zomer in te sturen. Dit idee ontstond nadat Finn en Milan elk jaar weer toekeken hoe hun ouders de tuin opknapten en alles zomer-klaar maakten. Het ging altijd goed, tot ze aankwamen bij de tegels waarvan de mooie natuurlijke kleuren niet meer zicht-

baar waren. Dit bracht hen ertoe om zelf aan de slag te gaan.

Zij richten zich nu op het zorgvuldig reinigen van tegels, terrassen, opritten en andere bestratingen, zowel voor particulieren als bedrijven. Hun benadering is gebaseerd op het terugbrengen van de oorspronkelijke kleuren van de tegels en het verwijderen van ongewenste aanslag, zoals mos en algen, zonder het milieu te schaden. Bezoek de website voor meer informatie over de diensten.

Bron: www.fm-terrasreiniging.nl
E-mail: info@fm-terrasreiniging.nl



FM TERRASREINIGING
REINIGING VAN TEGELS,
TERRASSEN EN BESTRATING.

+31 6 40 03 76 63
+31 6 40 19 97 82
www.fm-terrasreiniging.nl

Heidi Wegman
interieurstylist & vastgoedstylist

WOONSTYLING
AELSMEEER

Ik geef advies over:

- indeling • kleur • meubels • raambekleding
- vloer- en wandafwerking • verlichting
- interieurstyling

Samen creëren we ruimtes die er niet alleen aantrekkelijk uitzien, maar ook functioneel zijn en het belangrijkste: waar jouw persoonlijkheid wordt weerspiegeld!

info@woonstylingaelsmeer.nl
06-50402060
www.woonstylingaelsmeer.nl

Miele

Miele DuoFlex HX1 TotalCare Steelstofzuiger

- Snoerloze steelstofzuiger
- Hoge zuigkracht
- Automatische vloerherkenning
- Steel- en handstofzuiger met Grab & Go
- Extra veelzijdige set accessoires

€ 499,00

60 dagen op proef

Oosteinderweg 279 • Aalsmeer
Tel. 0297-326454
hartelust@electroworld.nl
www.hartelust.nl

ELECTRO WORLD **HARTELUST**

KOM NAAR ONZE 1000 M² WOONWINKEL

Gerard Keune
Meubelen

..en laat u inspireren

GROOT ASSORTIMENT VLOERDELEN
waaronder PVC, lamelparket, laminaat, gelegd door ons eigen leg team!

Schans 7-11 • 1421 BA Uithoorn • 0297-561633
info@gerardkeune.nl • www.gerardkeune.nl

Heb jij al een ronde spiegel in huis?

Ronde spiegels zijn helemaal hot. Een ronde spiegel geeft je interieur een echte oppepper en past eigenlijk in elke woonstijl. Hang een ronde spiegel op als decoratief item in de woonkamer of gang en je zult zeker de nodige complimenten van bezoekers ontvangen.

Ook in de badkamer en slaapkamer doet een ronde spiegel het uitstekend. Door de ronde vorm oogt het allemaal net iets vriendelijker en gemoedelijker. En... een ronde spiegel hangt nooit scheef! De grootte van de spiegel is wel een belangrijk aandachtspunt. In een kleine ruimte, zoals een smalle gang of een badkamer die niet al te groot is, kun je het beste een spiegel van zestig centimeter doorsnede hangen. Een groter exemplaar zou dan net iets

te veel ruimte vullen, waardoor je juist benadrukt hoe klein de ruimte eigenlijk is. Voor een wat grotere ruimte kun je een spiegel van tachtig centimeter doorsnede gebruiken. In een ruime hal of in een flinke woonkamer misstaat een spiegel met een doorsnede van een meter zeker niet.

Gekleurde spiegels

Gewoonlijk heeft een spiegel een zilveren kleur,

maar tegenwoordig is het een trend om spiegels in andere kleuren te fabriceren. De keuze in kleuren is niet heel groot, maar je kunt bijvoorbeeld denken aan een spiegel in een blauwtint of een goudachtige kleur. Natuurlijk zou je ook kunnen vasthouden aan het traditionele zilver, maar dan in combinatie met een lijst in een heel felle kleur. Op die manier kun je de spiegel perfect laten aansluiten op jouw interieur. Kies bijvoorbeeld een lijst in dezelfde kleur van je accessoires voor een mooi harmonieus geheel.

Met of zonder lijst

Ook op het gebied van lijsten voor je spiegel kun je alle kanten op. Heb je een klassiek interieur met eikenhouten meubelen, dan is het natuurlijk heel mooi om die lijn door te trekken naar je spiegel en voor een eikenhouten lijst te kiezen. In een modern, minimalistisch interieur past een

bescheiden, strak vormgegeven lijst het beste. Of liever helemaal geen lijst? Je kunt een ronde spiegel ook facet laten slijpen, dat wil zeggen dat de rand van de spiegel schuin afloopt. Dit geeft een mooi resultaat en een lijst is dan niet meer nodig.



Kijk voor de deelnemende panden op onze website www.mantelmakelaars.nl



Op zaterdag 6 april kunt u woningen bezichtigen zonder het maken van een afspraak.

BENT U ER KLAAR VOOR?

Columbiahof 2



- Leuk driekamerappartement
- Woonoppervlakte 71 m²
- Begane grond
- 2 slaapkamers
- Zonnige tuin op het zuidoosten aan sierwater
- Centraal gelegen in Aalsmeer, fietsafstand van het centrum en de Westeinder Plassen
- Energielabel A

- Vraagprijs: € 425.000,- k.k.

Gerberastraat 81



- Ruim en licht appartement met 2 slaapkamers
- Woonoppervlakte 97 m²
- 3e en hoogste verdieping
- Breed en zonnig balkon op het zuidwesten
- Gelegen op fietsafstand van het centrum en Ophelialaan
- Mogelijkheid zorg Kloosterhof
- Energielabel A

- Vraagprijs: € 450.000,- k.k.

Havenpad 206



- Energiezuinig en instapklaar
- Woonoppervlakte 152 m²
- Perceeloppervlakte 111 m²
- Tuin op het westen
- Eigen boot voor de deur
- Gelegen op een unieke locatie in het dorpscentrum Leimuiden, aan het water
- Gelegen in Groene Hart
- Energielabel A++

- Vraagprijs: € 750.000,- k.k.

Melde 32



- Tweekamerappartement
- Woonoppervlakte 54 m²
- Derde verdieping met fraai uitzicht
- Ruim balkon op het oosten
- Gelegen in woonwijk Legmeer bij winkelcentrum Zijdelaan
- Op loopafstand van Uithoornlijn (2025) directe verbinding Amsterdam

- Vraagprijs: € 280.000,- k.k.

Midscheepsstraat 11



- Ruime nette hoekwoning
- Woonoppervlakte 130 m²
- Perceeloppervlakte 193 m²
- Zonnige achtertuin op het zuiden met overkapping
- Energielabel A
- Gelegen in een rustige woonwijk met diverse voorzieningen in de omgeving

- Vraagprijs: € 550.000,- k.k.

Oude Spoordijk 4 ws



- Woonark met permanente ligplaats vergunning
- Woonoppervlakte 54 m²
- Perceeloppervlakte 265 m², deels water en deels tuin
- 3 slaapkamers
- Gelegen in groen en alle rust
- Plek om boot neer te leggen
- Dichtbij het centrum Aalsmeer

- Vraagprijs: € 425.000,- k.k.

Sportlaan 38



- Sfeervolle jaren 30 woning
- Woonoppervlakte van 98 m²
- Bijgebouw van 61 m²
- Perceeloppervlakte 235 m²
- Voor- en achtertuin 85 m²
- Dient gemoderniseerd te worden
- Op loopafstand van "Ophelia" en diverse voorzieningen

- Vraagprijs: € 500.000,- k.k.

Bilderdammerweg 2 B



- Nette en goed onderhouden geschakelde woning, die groter aanvoelt dan het getal doet vermoeden
- Perceeloppervlakte 317 m²
- Verzorgde achtertuin noordwest
- Zonnepanelen en laadpaal
- Energielabel A
- Westeinder Plas op loopafstand

- Vraagprijs: € 735.000,- k.k.



Gespot op WONEN.NL

Naturals-collectie geeft natuur bovennatuurlijke krachten

Iedereen wil terug naar de natuur, maar niet te voet. Het is net zo bij jouw vloer. Je houdt wel van warm hout of robuuste steen. Maar het werk om zo'n vloer mooi te houden, staat in de weg. De vernieuwde Naturals-collectie van COREtec® laat je wél op je gemak genieten van het moois van de natuur. Je vloer is een technologisch hoogstandje. En dat merk je doordat die slijtvast is, tegen een stoot kan en niet bang is van water.

www.coretecfloors.com



De nieuwste Quooker finishes: Rosé Koper & Gunmetal

Quooker heeft onlangs twee opvallende nieuwe finishes, Rosé Koper en Gunmetal, beschikbaar in de Flex, Fusion Round en Fusion Square modellen, aan het assortiment toegevoegd. De Rosé Koper finish straalt een warme, tijdloze elegantie uit, terwijl de Gunmetal finish een moderne, gedurfde uitstraling biedt met zijn diepe, donkere tint. Deze finishes gaan verder dan alleen esthetiek; ze belichamen ook de duurzaamheid en kwaliteit waar Quooker om bekend staat, waardoor keukens niet alleen visueel aantrekkelijk worden, maar ook functioneel en praktisch blijven.

www.quooker.nl



Wat moet ik doen, CV-ketel eruit of combineren met een warmtepomp?



Belangrijk om te weten is dat een warmtepomp heel goed kan samenwerken met je CV-ketel en je zo tot 70% minder aardgas verbruikt. Dan spreek je over een hybride warmtepomp. Een 'kastje', dat aan je CV-ketel wordt gekoppeld en een buitenunit, die je in de tuin of op het garagedak plaatst. Daarnaast heeft de overheid aangekondigd dat er vanaf 2026 altijd een duurzame installatie toegepast dient te worden. Is je CV-ketel aan vervanging toe, dan zul je deze vanaf 2026 moeten combineren met een hybride warmtepomp. Vraag het aan de specialist.

www.atagverwarming.nl/zoek-een-atag-dealer/



Somnium: aluminium terrasoverkapping voor een stijlvolle verlenging van uw woning

Ongestoord genieten van het buitenleven in je tuin? Dat kan met de Somnium pergola of terrasoverkapping. Met deze minimalistische en strakke eyecatcher creëer je een aangename ruimte in je tuin waar je het hele jaar door kan genieten, ongeacht de weersomstandigheden.

www.aliplast.com/nl/products/outdoor

Ontdek de slimme hybride add-on warmteoplossing van Intergas

De Xtend is de slimme hybride oplossing van Intergas. Deze add-on lucht/water warmtepomp heeft een vermogen van 5 kW en werkt samen met een hoog rendement cv-ketel om je woning te voorzien van verwarming en warm tapwater. Op deze manier kun je tot wel 80% besparen op je gasverbruik, zonder in te leveren op comfort. Is je cv-ketel nog niet aan vervanging toe? Door de OpenTherm verbinding is het mogelijk om de Xtend te combineren met het merendeel van de cv-ketels in de markt, maar voor de hoogste besparing combineer je de Xtend met de Intergas Xtreme. Op de Xtend ontvang je €2400,- subsidie.


www.intergas-verwarming.nl/



Mat, Matter, matst

Door in de badkamer combinaties te maken van diverse afwerkingen, van hoogglans tot poedermat, wordt de ruimte spannender. Hoogglans wit wastafelkeramiek combineert fraai met matte elementen. Door daar ook contrast in kleur bij aan te brengen, ontstaat er een mooie dualiteit. Om deze spanning in het wastafelontwerp te bieden, heeft Geberit haar modulaire ONE wastafelcollectie uitgebreid met mat zwarte elementen, te weten een mat zwarte horizontale wastafelafvoer, mat zwarte ONE wandkranen en mat zwarte ONE inbouwspiegelkasten. Door de al bestaande combinatie-opties van de ONE wastafelonderkasten en -bladen - denk aan diverse kleur-, materiaal-, ontwerp- en afwerkingsmogelijkheden - is het samenstellen van een persoonlijke wastafelomgeving nu nog uitdagender.

www.geberit.nl



Hotelluxe

We laten ons graag inspireren door de luxe die we in hotelbadkamers ervaren en hechten steeds meer waarde aan comfort en het gebruik van mooie materialen. Met een ruime inloopdouche, dubbele wastafel of vrijstaand bad haal je al snel het luxe hotelgevoel in huis. Donkere tinten geven je badkamer een chique uitstraling. Kies bijvoorbeeld voor tegels in het antraciet en een Villeroy & Boch Antao meubel in Warm Walnut. Je kunt dit combineren met zachte aardse tinten zoals de matte beige tint Almond voor de wastafel, toilet en het bad. Ook met kleine aanpassingen zorg je al voor het luxe gevoel zoals Villeroy & Boch kranen met een mooie, matte afwerking in Brushed

www.villeroy-boch.nl/badkamer-en-wellness/



James Vlekkenwonder

Vindt u vlekken zoals rode wijn, koffie, thee, fruit en bloed lastig? Of is uw tapijt of meubelstof na behandeling beschadigd? Maak dan kennis met James Vlekkenwonder! Verwijdert vlekken op tapijt, vloerkleed en meubelstof.

www.james.eu/nl/

Woca actie

WOCA Exterior Oil is een watergedragen olie voor buitenhout. Het product is sneldrogend, eenvoudig aan te brengen en heeft een matte en natuurlijke uitstraling. Dankzij de speciale pigmenten is het oppervlak lang beschermd. Tijdelijk krijg je 20% WOCA Exterior Wood Oil gratis. 3 liter voor de prijs van 2,5! Deze speciale aanbieding is verkrijgbaar in 11 kleuren. Dealers zijn te vinden op de 'speciale acties' pagina op onze website.

woca.nl



Op WONEN.nl vind je de leukste nieuwtjes en trends op woongebied. Hier geven we je een kort overzicht, op de website vind je nog veel meer info!



Kattenbezitters moeten oppassen met kamerplanten

Katten zitten graag op de vensterbank, omdat ze vanaf daar lekker naar buiten kunnen kijken. Een kat is een nieuwsgierig dier en wil graag alles goed zien. Maar een kat heeft ook de neiging om aan je plantjes te gaan knabbelen.

Vooral wanneer een kat nooit buiten komt, doet zich dat probleem voor. Van nature eet een kat namelijk buiten regelmatig wat gras. De gras-sprietjes helpen de kat om haarballen uit te braken. Die haarballen vormen zich door opgehoopte losse haren, die een kat tijdens het wassen van de eigen vacht binnen krijgt. Als de kat niet bij gras kan, zoekt hij zelf een alternatief, bijvoorbeeld in de vorm van jouw kamerplanten. Helaas zijn sommige kamerplanten zeer giftig voor katten. In alfabetische volgorde

zijn dit een aantal planten waarvan katten behoorlijk ziek kunnen worden: aloë vera, amaryllis, azalea, buxus, cycloam, dieffenbachia, dracaena, ficus, hortensia, hyacint, kerstster, kerstroos, lelie, monstera, philodendron, sanseveria, tulp, oranjeboompe, vingersboom en zantedeschia. Dat is een behoorlijke lijst en er zijn nog wel meer planten die je beter niet bij je kat(ten) in de buurt kunt zetten. Toch zijn er nog volop mogelijkheden om mooie kamerplanten in

huis te zetten die voor een kat geen gevaar vormen. Wederom in alfabetische volgorde enkele opties: beaucarnea, bromelia, calathea, graslelie, orchidee, palm (let op: niet de cycas palm, want die is wé giftig), varen en zebrecactus. We noemen hier slechts enkele voorbeelden, maar wel zodanig dat er voor ieder wat leuk tussens zit. Mocht je zelf een andere kamerplant willen plaatsen en je twijfelt of die giftig is voor katten, raadpleeg dan altijd eerst je dierenarts. En als je iets extra's voor je kat wilt doen, scoor dan een bakje kattenkruid bij een tuincentrum en zet dat ergens in huis. Kattenkruid dankt zijn naam aan het feit dat het gewas een licht hallucinerende werking op katten heeft. Een kat wordt heel gelukkig van kattenkruid en je kunt steeds wat takjes achterhouden om nieuwe plantjes van te maken. Je kunt er zelfs thee van trekken! Goed voor de spijsvertering en tegen stress.

Zo ziet de ideale groepenkast eruit

In een doorsnee eengezinswoning staan heel wat elektrische apparaten. De koelkast, wasmachine en wasdroger, de vaatwasser, televisie, personal computer, en zo kunnen we nog wel even doorgaan.

Vaak ook een combimagnetron of oven, een elektrische kookplaat, een waterkoker, enzovoort. En wat te denken van alle verlichting in huis? Als je alles bij elkaar optelt, is het heel wat. Natuurlijk staat niet alles tegelijk aan, dus hoeft de groepenkast niet berekend te zijn op het gelijktijdige gebruik van al die apparaten. Maar hoe ziet de ideale groepenkast eruit? Doorgaans zijn alle groepen in huis aangesloten op één hoofdzekering van 25 of 35 ampère. Van oudsher hebben woonhuizen standaard een 1-fasegroepenkast. Dit houdt in dat er één kabel met 230 volt de woning binnenkomt. In een 3-fasengroepenkast zijn dat drie van die kabels. Zo'n groepenkast heb je nodig als je bijvoorbeeld een elektrische kookplaat of een jacuzzi wilt aansluiten. Een 1-fasegroepenkast kun je laten ombouwen naar een 3-fasengroepenkast, zodat je voldoende toegerust bent om de genoemde apparaten goed te kunnen laten werken. Heb je voldoende aan een 1-fasegroepenkast? Houd er dan rekening mee dat je hierop maximaal twaalf groepen mag



aansluiten. De groepenkast moet uitgerust zijn met een hoofdschakelaar en minimaal twee aardlekschakelaars. Per aardlekschakelaar mag je maximaal vier groepen aansluiten. Aanbevolen wordt om de volgende groepenindeling te hanteren: woonkamer, keuken, slaapkamer/zolder, garage/buitenverlichting, wasmachine, wasdroger, vaatwasser, combimagnetron. Belangrijk is om apparaten die veel elektriciteit verbruiken niet te vaak tegelijkertijd te laten werken. Ook is het aan te bevelen om deze apparaten op een eigen groep te zetten: boiler, inductiekookplaat, wasmachine, wasdroger, vaatwasser, oven/ combimagnetron, elektrische kachel, waterkoker.



INSPIRATIE OPDOEN VOOR THUIS

De showroom van CarpentierMooren Keukens & Wonen in Aalsmeer is weer compleet vernieuwd. De nieuwste trends op het gebied van keukens en wonen vind je bij ons in de showroom in Aalsmeer. Prachtige keukens van topmerken als Siematic, Interliving en Isensi zijn in onze showroom geplaatst. Daarnaast heb je er de keuze uit een groot assortiment werkbladen en inbouwapparatuur van diverse merken zoals Siemens, Bosch, Neff en Gaggenau.

Maar ook voor de mooiste meubels en accessoires ben je bij ons aan het juiste adres. Een ruime collectie banken, fauteuils, kasten, eetkamertafels, eetkamerstoelen en woonaccessoires kun je in onze showroom bekijken. Maak snel een afspraak met één van onze adviseurs of kom langs in onze showroom in Aalsmeer.



EVELEENS

makelaars o.z.

Powered by team Karin Eveleens

www.eveleens.nl • info@eveleens.nl • punterstraat 2 • 1431 ct aalsmeer • 0297 - 344 444

NVM Open
Huizen Dag

Zaterdag 6 april
11.00-15.00 uur



Dit zijn de deelnemende woningen:



Cyclamenstraat 55
Aalsmeer

Vraagprijs € 435.000,- k.k.



Van Leeuwenhoekstraat 24
Kudelstaart

Vraagprijs € 475.000,- k.k.



Pieter van Lisselaan 19
Aalsmeer

Vraagprijs € 499.000,- k.k.



Haya van Somerenstraat 66
Kudelstaart

Vraagprijs € 500.000,- k.k.



Beatrixstraat 66
Aalsmeer

Vraagprijs € 535.000,- k.k.



Drie Kolommenplein 93
Aalsmeer

Vraagprijs € 649.000,- k.k.



Oosteinderweg 423
Aalsmeer

Vraagprijs € 665.000,- k.k.



Aalsmeerderweg 192
Aalsmeer

Vraagprijs € 719.000,- k.k.



Hoofdweg 142
Kudelstaart

Vraagprijs € 797.797,- k.k.



Machineweg 151
Aalsmeer

Vraagprijs € 885.000,- k.k.



Stommeerweg 19
Aalsmeer

Vraagprijs € 1.095.000,- k.k.

Wil je een woning
bezichtigen die
niet meedoet?

Neem contact
op met ons
kantoor:
0297-344 444





Een werkplek creëren in je woonkamer

We werken steeds vaker thuis. Mensen die voor het uitvoeren van hun beroep alleen een computer en een internetverbinding nodig hebben, kiezen tegenwoordig veelal voor het zogenoemde hybride werken.

Ze zijn dan minder dagen op kantoor en doen de rest vanuit hun eigen thuishkantoor. Ideaal is het om zo'n kantoor in een aparte kamer te realiseren, maar daarvoor is lang niet altijd voldoende ruimte beschikbaar. Een werkplek in de woonkamer is dan de volgende optie. Dat kan echter nog een hele uitdaging zijn, want het moet wel goed passen in het geheel. Voordat je begint met het inrichten

van je werkplek, is het belangrijk om de beschikbare ruimte en de lay-out van je woonkamer te evalueren. Kies een plek die niet alleen voldoende ruimte biedt voor een bureau en stoel, maar ook voldoende privacy en rust biedt om productief te kunnen werken. Houd er rekening mee dat je voldoende aansluitpunten hebt voor elektriciteit en dat de verlichting in orde is. Daarnaast is natuurlijk vooral

het juiste meubilair essentieel voor een efficiënte werkplek in de woonkamer. Kies een bureau dat past bij de stijl van je woonkamer en voldoende werkruimte biedt voor je computer, documenten en andere benodigdheden. Ergonomie is ook belangrijk, dus investeer in een comfortabele bureaustoel die je rug ondersteunt en vermoeidheid minimaliseert tijdens lange werksessies. Overweeg daarnaast opbergoplossingen zoals lades of planken om je werkruimte georganiseerd te houden en rommel te verminderen.

Esthetiek en stijl

Een naadloze integratie van je werkplek in de woonkamer vereist aandacht voor esthetiek en stijl. Kies meubels en decoratieve elementen die harmoniëren met de rest van je interieur, zodat de werkplek niet als een storend element aanvoelt. Gebruik kleuren en materialen die passen bij de algehele sfeer van de woonkamer om een samenhangend geheel te creëren. Denk ook na over het toevoegen van persoonlijke accenten, zoals foto's of planten, om de ruimte een persoonlijk tintje te geven. Heb je een druk gezinsleven? Jouw huisgenoten zitten misschien niet te wachten op een kantoor in de woonkamer. Je zou in dat geval kunnen overwegen een inklapbaar bureau of een bureau op wieltjes te gebruiken. Zo kun je het kantoor snel weer laten verdwijnen als je er geen gebruik van maakt. Dit geeft je de flexibiliteit van een functionele en inspirerende werkplek in combinatie met het comfort en de gezelligheid van je woonkamer.

Zo maak je jouw balkon deze lente extra gezellig

Heb je een balkon? Fijn, want het balkonseizoen is weer aangebroken. Hoog tijd dus om de boel wat op te fleuren en jouw balkon extra gezellig te maken. Met de juiste aanpak kan zelfs het kleinste balkon worden omgetoverd tot een sfeervolle plek.

Voordat je begint met het inrichten van je balkon, is het belangrijk om te beginnen met een grondige schoonmaak. Verwijder vuil, spinnenwebben en ander afval van vorig seizoen en geef de vloer een goede schrobbeurt. Dit zal niet alleen je balkon frisser laten ruiken, maar het biedt je ook letterlijk een schone lei om te beginnen met het inrichten. Begin met het plaatsen van comfortabele meubels. Dat kunnen tuinstoelen zijn, of een fijne loungestoel waar je ook languit op kunt liggen. Voeg kussens en dekens toe in vrolijke lente kleuren om een uitnodigende en warme sfeer te creëren.

Verlichting maakt de sfeer
Sfeerverlichting kan een magisch effect toevoegen aan je balkon, vooral 's avonds. Kies voor lichtslingers, lantaarns of kaarsen om een warme gloed te creëren en de ruimte te verlichten.

Tapijt op de vloer

Ook een tapijt op de vloer kan zorgen voor extra sfeer op je balkon. Hiervoor zijn speciale buitentapijten verkrijgbaar. Het zorgt voor wat extra kleur en een warme uitstraling. Laat de visite maar komen!

Planten op je balkon

Breng leven en kleur naar je balkon door planten toe te voegen. Kies voor een mix van bloeiende planten (petunia's, geraniums of begonia's) en groene planten (varens, vetplanten of kruiden). Hang planten op aan de reling, zet potten neer op de grond of investeer in een verticale tuin om optimaal gebruik te maken van de ruimte.



**20%
KORTING* OP
DECORETTE
RAAMDECORATIE**

decorette



*Vraag naar de actievoorwaarden. De actie is geldig van 1 april t/m 21 april 2024

Bekijk het gehele assortiment bij ons in de winkel

Decorette Piet | Oosteinderweg 67 | 1432 AE Aalsmeer | T 0297-324353 | www.decorettepiet.nl



25 Jaar Vakmanschap en Innovatie in Vloeren en Woninginrichting

Op 20 februari 1999 openden wij trots onze deuren als gespecialiseerde parketspecialzaak in het hart van het industrieterrein van Mijdrecht. Wat begon als een bescheiden start, groeide al snel uit tot een succesverhaal dat ondertussen al 25 jaar lang de lokale gemeenschap bediend. Gedurende deze periode hebben we niet alleen de glansrijke momenten meegemaakt, maar ook het komen en gaan van vele vloerenbedrijven in en rondom Mijdrecht waargenomen.

Wat ons altijd heeft onderscheiden van collega-bedrijven is onze constante drang naar innovatie. Vanaf het prille begin hebben we de norm uitgedaagd en hebben we de weg gebaand voor nieuwe trends in vloerendesign. Als pioniers waren we één van de eerste in Nederland die houten vloeren succesvol op vloerverwarming introduceerden. Onze directe samenwerking met Duitse fabrikanten, waar parket en vloerverwarming al lang hand in hand gaan, bracht ons een schat aan expertise. Maar we gingen verder dan dat. Ons vakman-

schap heeft zich geuit in het creëren van individuele vloeren, aangepast aan de wensen van onze klanten. Van het produceren van eigen kleuren op houten vloeren tot het verouderen en roken ervan, en zelfs het direct verlijmen van vloerdelen op de dekvloer, wat destijds een revolutionair alternatief was voor de traditionele leg-systemen.

Na vele succesvolle jaren als parketspecialzaak hebben we ons assortiment uitgebreid met PVC- en vinylvloeren, later gevolgd door Marmoleum vloeren. De natuurlijke volgende stap bracht ons naar gordijnen, binnen-zonwering, kasten en maatwerkkasten. In 2012 zagen we de noodzaak om ons aan te sluiten bij een groter collectief, Woning-inrichting-aanhuis.nl. Deze strategische zet heeft zich uiteindelijk vertaald in concurrentievoordeel en gegarandeerde kwaliteit door onze samenwerking met 73 winkels.

Wat begon als een parketspecialzaak, is nu uitgegroeid tot een complete ontzorgers voor de inrichting van huizen en appartementen. Na een grondig interieuradvies nemen wij alle zorgen uit handen. Van stukadoors, installatiewerkzaamheden, elektrawerkzaamheden en het maken van lichtplannen tot het plaatsen van binnenwanden, verlaagde plafonds en vloerverwarming (zowel traditioneel als elektrisch). We bieden ook diensten op het gebied van behang- en schilderwerk, diverse vloersoorten, binnen- en buitenzonwering, maatwerkkasten, roomdividers, industriële deuren en wanden, tot slot Smarthome-oplossingen.

Het voordeel voor onze gewaardeerde klanten is duidelijk: alles onder één dak, van verkoop, organisatie, planning tot uitvoering en oplevering. Één aanspreekpartner voor al uw behoeften. We kijken terug op 25 jaar met trots en dankbaarheid, en we streven ernaar om onze klanten nog vele jaren te blijven verrassen met vakmanschap en innovatie.



Aanhuis.nl Mijdrecht bestaat 25 jaar!

Al 25 jaar werken wij met hart en ziel om elk huis om te toveren tot een heerlijk thuis. Met passie voor het vak, kennis van hoogwaardige interieurproducten en vakkundige mensen weten wij voor elke klant hun droominterieur te realiseren!



Van moodboard tot montage

Maak van jouw huis een heerlijk thuis bij Aanhuis.nl Mijdrecht

Zij gingen je al voor:



Super bedrijf

Wat een fijne service en goed advies. Hier gordijnen en houten vloer gekocht. Prachtig geworden, vakkundige en snelle levering en top service. Geen slechte punten!



Fantastische ervaring

Heel prettig mensen die er werken, goed advies, goede offerte, goed ingemeten en goed geplaatst.



Een fijn bedrijf

Kundige medewerkers en prachtige producten! Vanaf de komst in de winkel tot de afwerking perfect.



In onze woonwinkel vind je alles onder één dak! Neem een kijkje tussen onze diverse vloeropties, zoals pvc, vinyl, marmoleum en duurzame vloeren. Laat je inspireren door onze duettes, warme houten jaloezieën of andere raamdecoratie en ontdek hoe ze extra sfeer toevoegen aan jouw interieur. Maar dat is niet alles! Van traprenovaties tot stalen deuren, kasten op maat en smart home oplossingen; wij hebben het allemaal.

Wij bieden totale ontzorging en staan klaar om je persoonlijk interieuradvies te geven, inclusief een 3D-ontwerp. Zo krijg jij alvast een voorproefje van je toekomstige interieur. En het inmeten, leggen en monteren? Ook dat kun je gerust aan ons overlaten!

Dus, waar wacht je nog op? Kom gezellig langs en geef jouw interieur een stijlvolle boost!



Mijdrecht
Constructieweg 96 C
3641 SP Mijdrecht
(0297) 25 42 25
mijdrecht@aanhuis.nl

vloeren	traprenovatie
raamdecoratie	vloerverwarming
gordijnen	behang/schilderwerk
kasten op maat	woonstijlen
stalen deuren	interieuradvies



Simpele trucjes om vliegen en maden uit je vuilcontainer te weren

De warmere dagen komen er weer aan en dat betekent dat vliegen zich weer volop zullen laten zien. Een favoriet plekje voor vliegen om zich op te houden is de vuilcontainer, want dat is een soort luilekkerland voor ze. Het regelmatig schoonmaken van de container is aanbevolen, maar geen eenvoudige klus. Je kunt vliegen echter ook op natuurlijke wijze bestrijden.

Een beproefde methode om vliegen uit de vuilcontainer te weren, is het in de bak gooien van een stuk klimop. Deze plant is giftig voor vliegen, dus je bent dan snel van de overlast verlost. Als je een tuin hebt, kun je daar zelf wat klimop kweken voor dit doel. Zo heb je altijd verse voorraad bij de hand. Lavendel heeft overigens een soortgelijk effect. Heb je geen verse lavendel beschikbaar, dan kun je ook volstaan met een luchtverfrisser uit gel met de geur van lavendel. Dergelijke gelblokken zet men vaak in de badkamer neer, maar door de in

de container te doen, voorkom je vliegen en maden. Nog een suggestie: week een sneetje brood in azijn en doe het vervolgens in de vuilcontainer. Ook azijn is een stof waar vliegen niet van houden. Ze zullen jouw vuilcontainer voortaan links laten liggen. Om de container goed te kunnen schoonmaken, is het van belang dat je het afval niet aan de bodem laat aankoeken. Door een krant onderin te leggen of eerst wat droog tuinafval in de container te gooien, voorkom je dat vochtige etensresten zich aan de bodem gaan hechten.

De grote schoonmaak? Zo ga je efficiënt te werk!

Het voorjaar is begonnen en voor veel mensen betekent dit dat ze de behoefte krijgen om het hele huis eens flink te gaan schoonmaken. Waarom eigenlijk juist nu? Dat komt enerzijds doordat de temperatuur buiten weer zodanig is dat we ramen en deuren wat langer open kunnen zetten om te luchten. Anderzijds zien we – doordat de zon vaker schijnt – ook weer beter de viezigheid die zich hier en daar in de afgelopen maanden heeft opgehoopt. Weg ermee!



Als je het hele huis wilt gaan schoonmaken, ben je daar wel wat tijd aan kwijt. Het is slim om gestructureerd te werk te gaan en niet zomaar wat te doen. Het beste kun je beginnen met een rondgang door het hele huis om overal alle rondslingerende spullen op te ruimen. Schoonmaken werkt pas echt goed als niets je daarbij – letterlijk – in de weg staat. Dozen met spullen zoek je eerst uit en alles geef je een definitieve plek. Losse spullen op je bureau of dressoir die daar niet horen? Weg ermee! Bedenk of je het nog gebruikt en als dat niet het geval is, kun je het wellicht beter naar de kringloopwinkel brengen. Licht het gewoon op de verkeerde plek, verplaats het dan naar waar het hoort. Zorg ervoor dat alles in huis er weer uitziet zoals het hoort.

Taakgericht werken

Je zou misschien denken dat je vervolgens het echte schoonmaakwerk het beste per kamer kunt doen. Experts raden dat echter af. Je zou dan immers drie of vier keer opnieuw de stofzuiger moeten pakken, drie of vier keer opnieuw de vloerwisher om de vloer te dweilen, enzovoort. Je kunt in plaats daarvan beter taakgericht werken en die ene taak meteen in het hele huis uitvoeren. Zijn er bepaalde klussen

waar je erg tegenop ziet? Doe die dan als eerste, dat geeft je het gevoel dat je al meteen flink bent opgeschoten. Bepaal vervolgens een vaste route, die je consequent afwerkt. Werk daarbij altijd van hoog naar laag en van links naar rechts, zodat je geen enkel plekje overslaat. Besteed vooral wat extra aandacht aan ventilatieroosters, waar zich veel stof kan bevinden.

Regelmatig bijhouden

Hoe regelmatig je bepaalde schoonmaakklussen uitvoert, hoe minder aandacht ze vragen. Het schoonmaken van de afzuigkap bijvoorbeeld. Dat is in een paar minuutjes gebeurd, als je het elke maand een keer doet. Wacht je er te lang mee, dan zal het je meer tijd en energie kosten. Bij een grote schoonmaak hoort ook een inspectie van de keukenkastjes, de koelkast en de vriezer. Controleer je etenswaren op houdbaarheid, ontdooi de vriezer om ijsafzetting te verwijderen en maak de planken en lades van de koelkast en vriezer schoon. Voor het reinigen van de oven kun je speciale reinigingsproducten aanschaffen, maar wist je dat het met scheerschuim ook prima gaat? Inspuiten, een half uurtje op 50 graden zetten, afspelen en klaar!

Meesterlijk groen wonen in het centrum van Amstelveen

Laat je verleiden voor meesterlijk groen wonen in het centrum van Amstelveen. Een splinternieuwe plek voor gezond en gelukkig leven.

Hollandse Meesters biedt een rijke mix aan diverse koop- en huurappartementen. En straks een nieuw (t)huis voor jong en oud. Duurzaam, artistiek en verpakt in een u-vormig gebouw met een basis van zes woonlagen en daarop twee woontorens. Bewoners ontmoeten elkaar in de groene binnentuin, het hart van het gebouw.

Parkeren doe je eenvoudig onder het gebouw. Ook is er een fietsenstalling. En je hoeft niet perse je eigen auto te hebben want je kunt ook slim gebruikmaken van de deelmobiliteitshub.

ENKELE KENMERKEN

- Twee, drie-, vier- of vijfkamer appartementen
- 11 verschillende types
- Woonoppervlaktes van ca. 38 tot ca. 185 m²
- Siematic keukens inclusief Siemens apparatuur
- Complete badkamer

Koopsummen vanaf € 290.000,- tot € 1.508.000,- v.o.n.



Be an artist in the way you live

HOLLANDSE MEESTERS
Amstelveen

BREAKING NEWS

START BOUW GEGARANDEERD!





Kooyman B.V. het adres voor hovenier en particulier

Eindelijk komt het mooie weer eraan! Bij uitstek de tijd om weer lekker de tuin in te gaan. Heb jij al de tuin van je dromen, of kan er nog wel wat gebeuren om die droomtuin te realiseren? Kom dan eens binnenlopen bij Kooyman B.V. en wij helpen je graag op weg! Ons enthousiaste team heeft alle kennis in huis om jou te voorzien van het juiste advies.

Ontdek zowel onze overdekte als buiten showtuin van meer dan 2000 vierkante meter, een ruimte vol inspiratie waar jouw tuindromen tot leven komen. Of het nu gaat om een nieuw terras, een andere schutting, een veranda, tuinverlichting of van A tot Z een compleet nieuwe tuin, met ons ruime assortiment is het bijna niet mogelijk om niet te slagen! Dankzij een jarenlange samenwerking met diversen hoveniersbedrijven uit de regio kunnen wij je in contact brengen met een professioneel verwerker die de realisatie van

jouw droomtuin op zich kan nemen. En met ons ruime terrein van 4,5 hectare opslag en onze eigen transportmiddelen kunnen wij vaak flexibel en snel leveren. Bij Kooyman B.V. vinden we dat kwaliteit en betaalbaarheid hand in hand moeten gaan. Daarom bieden we regelmatig aantrekkelijke aanbiedingen en scherpe prijzen, zodat jouw tuindroom binnen handbereik is. Of je nu op zoek bent naar inspiratie, advies of een uitgebreid assortiment, bij Kooyman ben je zowel als hovenier en particulier aan het juiste adres.



KOORYMAN B.V.

SIERBESTRATING & TUINHOUT



Goed nieuws! Je bent slechts één stap verwijderd van jouw nieuwe droomtuin!
Kom langs en wij maken jouw dromen waar!

2000M² SHOWTUIN

- ✓ Keuze & Inspiratie
- ✓ Kwaliteit & Service
- ✓ Kundig advies



CONTACT ONS :

- ☎ 0297 560575
- 🌐 www.kooymanbv.nl
- 📍 Poelweg 2, De Kwakel
- ✉ info@kooymanbv.nl

**VOOR HOVENIER
& PARTICULIER**



Creëer een magische ruimte voor je kleintje

De kinderkamer is een speciale plek in het huis van een jong gezin. Het moet een veilige en stimulerende omgeving zijn voor je kind, waarvoor je als ouders je creativiteit volop kunt inzetten. Of je nu een nieuwe baby verwacht of de bestaande kinderkamer een frisse make-over wilt geven, hier zijn enkele tips om je op weg te helpen.

Een kinderkamer upgraden heeft tal van voordelen. Allereerst is het belangrijk om een omgeving te creëren die rust en comfort biedt, hetgeen essentieel is voor de ontwikkeling en het welzijn van je kind. Daarnaast groeien kinderen snel en

evolueren hun behoeften en interesses voortdurend. Door de kinderkamer regelmatig te upgraden, kun je deze aanpassen aan de veranderende behoeften en persoonlijkheid van je kind. Voordat je begint, is het handig om een plan te maken. Denk na over

de functionaliteit van de ruimte en welke elementen essentieel zijn voor jou en je kind. Maak ook een budget en een tijdlijn om het project soepel te laten verlopen.

Meubilair

Bij het kiezen van meubels voor de kinderkamer is het belangrijk om te investeren in kwaliteit en duurzaamheid. Kies voor meubels die meegroeien met je kind, zoals een wieg die omgebouwd kan worden tot een peuterbed of een bureau met verstelbare hoogte. Opbergoplossingen zijn ook essentieel om speelgoed en andere spullen georganiseerd te houden.

Kleurstelling

Kleur speelt een belangrijke rol in de sfeer van de kinderkamer. Kies voor zachte, rustgevendende kleuren zoals pastelblauw, mintgroen of lichtroze, omdat deze kleuren kalmerend werken. Overweeg daarnaast om accentmuren te schilderen of behang met speelse patronen aan te brengen om de ruimte wat karakter te geven.

Praktische oplossingen

Het inrichten van een kinderkamer brengt vaak uitdagingen met zich mee, zoals beperkte ruimte en veiligheidsrisico's. Maak gebruik van slimme opbergoplossingen zoals opbergmanden, wandplanken en multifunctionele meubels om de ruimte optimaal te benutten. Zorg er ook voor dat de kamer veilig is, door scherpe hoeken af te schermen en stopcontacten te beveiligen. Zo kun je een magische ruimte creëren waar je kind zich veilig en gelukkig voelt.

Verlichting: dit is het verschil tussen LED en OLED

Eerst was er de gloeilamp, vervolgens kwamen er tl- en halogeenverlichting en tegenwoordig schakelen we massaal over naar ledverlichting. Maar inmiddels is er ook OLED-verlichting verkrijgbaar. Wat is dat precies en waarin verschilt het van ledverlichting?

De afkorting OLED staat voor Organic Light Emitting Diode. Net als LED (Light Emitting Diode) en laser is OLED een lichtbron in de familie van halfgeleiderlichtbronnen. Waar bij LED echter sprake is van een felle puntbron, die het licht verspreidt, is OLED een lichtbron die vanuit een heel vlak afkomstig is. Je kent de afkorting OLED misschien al vanuit de televisies, die met deze lichttechniek uitgerust zijn. Inmiddels wordt dezelfde techniek ook toegepast in sfeerverlichting voor in huis. Je kunt er namelijk een mooi helder licht mee creëren zonder dat het veel elektriciteit kost. De diodes bestaan uit verschillende zeer dunne organische lagen. Ze zijn zelfs zo dun, dat een menselijke haar al honderd keer dikker is en ze lichten op wanneer er elektriciteit doorheen stroomt. Het feit dat er geen sprake is van één enkel punt van waaruit het licht te zien is, resulteert erin dat dit type verlichting je niet kan verblinden. Een ander fijn voordeel is de lange levensduur. Een OLED gaat ongeveer

30.000 branduren mee. Dat is overigens vergelijkbaar met de levensduur van een ledlamp, die, afhankelijk van de kwaliteit, meestal tussen 20.000 en 50.000 branduren heeft. Vergelijk dat maar eens met een ouderwetse gloeilamp (1.000 branduren) of halogeenlamp (2.500 branduren). De aanschafprijs is momenteel nog wel een obstakel. De techniek staat in de kinderschoenen en er is nog geen sprake van massaproductie. Wij zagen in een webshop onder meer een bureaulamp van 1.250 euro, een hanglamp van 600 euro en een vloerlamp van 1.000 euro. Nog even sparen?



DEN OUDEN

vloer wand en raamdecoratie

DE BESTE KEUZE VOOR PARTICULIEREN EN PROJECTEN

Den Ouden Wonen & Projecten denkt met u mee! Heeft u hulp nodig bij het inrichten van een project of uw eigen woning? Wij voorzien u van op maat gemaakt advies en regelen dat alles tot in de puntjes geregeld is. Van het inmeten van uw nieuwe vloer tot inspiratie voor op de wand. Onze vakkundige interieurspecialisten staan voor u klaar!



ZIJDSTRAAT 23
1431 EA AALSMEER
0297-324541

GENIEWEG 10
3641 RH MIJDRECHT
0297-525049

KEUKEN ORIËNTATIE & ONTWERP WEEK

In de Grootste Keukenshowrooms van Nederland

60
JAAR
keukenervaring

Bij Keukenwarenhuis.nl is op uw gemak zelf oriënteren nog mogelijk! Alle keukens in de showroom staan compleet en netto geprijsd, zodat u zelf vrijblijvend kunt beslissen of u een ontwerp wilt laten maken of, indien u zover bent, een complete offerte!



Onze keukenfamilie met passie voor keukens!

Keukenwarenhuis.nl specialiseert zich in betaalbare ontzorgde A-merk keukens, welke vast laag geprijsd voor Half Geld verkocht worden, met de apparatuur, het aanrechtblad en de accessoires tegen de internetprijzen.

Alles wordt voor u geregeld, inclusief montage en aansluiten, kant en klaar!

Bij Keukenwarenhuis.nl vindt u een gloednieuwe collectie met de allernieuwste trends, zoals industriële keukens, landelijke keukens, greeploze keukens, moderne keukens, seniorenkeukens en outletkeukens.

Keukenwarenhuis.nl levert bovendien 1000 complete keukens welke binnen 7 dagen ge-

leverd kunnen worden, compleet met apparatuur.

De keukens kunnen in iedere gewenste opstelling voor u ontworpen worden en binnen no-time gemonteerd worden

Kom deze week ook oriënteren en inspireren en laat ons team van ervaren adviseurs een persoonlijk ontwerp maken en, als u zover bent, kunt u ook een offerte laten maken, dan kunt u bovendien profiteren van de snelle beslis-serskorting, u mag het zeggen!

Keukenwarenhuis.nl zorgt tevens voor een gezellige en ontspannen sfeer, met een hapje en een drankje!!

DAAROM KEUKENWARENHUIS.NL

- volledig zelfstandig familiebedrijf;
- ontzorgde Duitse keukens Half Geld;
- apparatuur tegen onze internetprijzen;
- advies van opgeleide keukenexperts;
- 1000 keukens met razendsnelle levertijd;
- 12 maanden reserveren mogelijk;
- rustig en ontspannen zelf oriënteren;
- alles met prijzen in de showroom;
- kiezen en kopen in twee stappen;
- montage in geheel Nederland.

De grootste woonwinkel van Nederland

- Inpandig vindt u in Ter Aar ook 15.000 m² wonen.

ZITMAXX
WONEN



KEUKEN warenhuis.nl



Daar moet je geweest zijn!

★ Trustpilot ★★★★★ 4,4 Uitstekend

Stobbeweg 19-21 (Woonboulevard Bovenland) – 2461 EX Ter Aar (ZH) – Tel. 088 01 01 200
Einsteinstraat 29 (Dordtse Kil 2, afrit 20 - A16) – 3316 GG Dordrecht – Tel. 088 01 01 201